

令和2年

10月

October

Monthly Report



松露饅頭

北海道産の小豆を使ったあんこを薄皮のやわらかなカステラ生地で包んだ饅頭。生地を薄く球形に焼き上げるために、機械ではなく今でも手焼きの製法を守り続けています。

●お問い合わせ／榊大原老舗 TEL.0955-73-3181 宮田松露饅頭店 TEL.0955-72-2596

CONTENTS

- SGトピックス
 - ・新型コロナウイルス感染症対応資金について
 - ・神崎市商工会金融懇談会に出席しました
 - ・貸付実行の終期の設定について
 - ・令和元年度中小企業支援にかかる金融機関表彰店舗について
- 保証動向
 - 金融機関別保証承諾額上位店舗
 - 金融機関別保証状況
 - 業種別保証状況
 - 制度別保証状況
 - 市町別保証状況
 - 金融機関店舗別保証承諾ベスト50
 - 金融機関店舗別保証債務残高ベスト50

佐賀県新型コロナウイルス感染症対応資金について

新型コロナウイルス感染症対応資金は、令和2年5月から取扱いを開始し本年7月に保証限度額を4,000万円に増額し保証申込の受付を行っています。どうぞご利用ください。

なお、本資金の**申込受付は年末まで**、金融機関で**令和3年1月29日までに融資実行**されたものが対象となります。

また、本資金は国や県から保証料補助及び当初3年間の利子補給を受けることが出来ますが、条件変更による追加保証料が発生した場合は事業者負担となりますのでご注意ください。

制 度 名	佐賀県新型コロナウイルス感染症対応資金
対 象 者	中小企業・個人事業主
対 象 資 金	経営の安定に必要な資金
融 資 限 度 額	4,000万円(運転資金・設備資金)
利 率	1.3%(当初3年間の利子を全額補給)
保 証 料	1.05%以内(原則、保証料免除) ただし、条件変更によって生じる追加保証料は事業者負担
融 資 期 間	10年以内(据置5年以内)
要 件 等	本資金の利用にあたっては、次のいずれかの市町の認定が必要 ・セーフティネット4号・5号 ・危機関連
略 称	コロナ対応資金

《お問い合わせ先》

佐賀県信用保証協会	業務統括部	
	保証一課	TEL 0952-24-4342
	保証二課	TEL 0952-24-4343
	経営支援課	TEL 0952-24-4350

神崎市商工会金融懇談会に出席しました

コロナ禍における神崎市内中小企業者の資金ニーズを把握するため、関係機関による意見交換を行いました。意見交換会では、長期化するコロナ禍において疲弊してきている事業者も出てきており、コロナ終息を待つのではなく共存する形で事業を継続していくなどの提案がなされました。

令和2年9月18日(金) 於: 神崎市商工会館2階 大研修室 出席者16名

貸付実行の終期の設定について

貸付実行される際には、下記のとおり注意していただきますようお願いいたします。貸付実行後の訂正については対応できない場合もございますので、ご不明な点がございましたらご連絡をお願いします。

佐賀県信用保証協会 保証一課 TEL 0952-24-4342
保証二課 TEL 0952-24-4343
経営支援課 TEL 0952-24-4350

【月数保証における終期の取り方】

例 ① 月末貸付実行以外の場合 (保証期間 12 ヶ月、貸付実行日 H30. 12. 30)

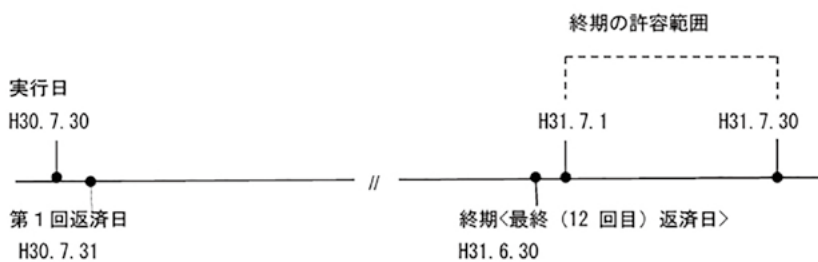


※終期は原則として貸付実行日の応当日です。ただし希望する場合は応当日から遡及して1ヶ月未満の範囲内で設定できます。

※月末に貸付実行を予定していたが、月末日が金融機関の休日にあたるため、その前日に貸付実行した場合も、終期を設定できるのは貸付実行日の応当日までですのでご注意ください。

大の月の30日に貸付実行。第1回返済日をその月の月末(31日)に設定すると、返済回数は保証条件とおりとなりますが、保証期間が1ヶ月短くなり、保証条件と合致しなくなることがありますので注意してください。

例 ② 7月(大の月)30日に貸付実行 (保証期間 12 ヶ月、1ヶ月目から1ヵ月ごと月末返済)



図のように、第1回返済日を実行日の翌日であるH30. 7. 31、終期をH31. 6. 30に設定すると、返済回数は12回となりますが、貸付期間は11ヶ月となり保証条件と合致しなくなりますので、ご注意ください。

3月28~30日に貸付実行、保証期間が12(の倍数)ヶ月で、終期を2月とすると、同様に保証条件と合致しなくなることがありますので、ご注意ください。

令和元年度中小企業支援にかかる金融機関表彰店舗について

令和元年度中小企業にかかる金融機関表彰店舗を次のとおり決定しました。

店舗表彰につきましては、従来保証協会主催の金融懇談会の席上で行っておりましたが、今年度は新型コロナウイルス感染症の影響を考慮し中止いたしました。よって、表彰店舗へ訪問し日頃からの保証推進の感謝の意を表すとともに表彰盾等を贈呈する予定です。

▶ 1 創業支援部門

佐賀銀行 本店営業部	佐賀銀行 神野町支店	伊万里信用金庫 本店
九州ひぜん信用金庫 本店		

▶ 2 成長発展支援部門

(1)新規に係る保証取扱い

佐賀銀行 鳥栖支店	九州ひぜん信用金庫 本店
-----------	--------------

(2)小規模事業者に係る保証取扱い

佐賀銀行 鳥栖支店	佐賀銀行 肥前町支店	佐賀銀行 唐津支店
佐賀共栄銀行 佐大通り支店	唐津信用金庫 本店	九州ひぜん信用金庫 嬉野支店
佐賀西信用組合 本店		

(3)各推進保証

筑邦銀行 鳥栖支店	親和銀行 佐賀中央支店	大川信用金庫 諸富支店
商工組合中央金庫 佐賀支店		

▶ 3 経営・再生支援部門

(1) 経営支援に係る保証取扱い

佐賀共栄銀行 本店

(2) 再生支援に係る取扱い

佐賀銀行 本店営業部

(3) 専門家派遣に係る取組み

佐賀信用金庫 神埼支店

▶ 4 総合部門

(1) 保証債務平均残高10億円以上の店舗

佐賀銀行 武雄支店

西日本シティ銀行 鳥栖支店

(2) 保証債務平均残高5億円以上～10億円未満の店舗

佐賀銀行 与賀町支店

佐賀銀行 牛津支店

佐賀銀行 小城支店

西日本シティ銀行 伊万里支店

佐賀信用金庫 本店

伊万里信用金庫 南支店

佐賀東信用組合 小城支店

佐賀東信用組合 神埼支店

(3) 保証債務平均残高3億円以上～5億円未満の店舗

佐賀銀行 諸富支店

佐賀銀行 白石支店

佐賀共栄銀行 唐津支店

佐賀信用金庫 神野支店

佐賀信用金庫 天祐支店

九州ひぜん信用金庫 北方支店

(4) 保証債務平均残高5億円以上で3か年代位弁済がなく、かつ保証債務平均残高が伸長している店舗

佐賀銀行 与賀町支店

佐賀銀行 肥前町支店

佐賀銀行 塩田支店

西日本シティ銀行 佐賀支店

佐賀信用金庫 本店

佐賀東信用組合 小城支店

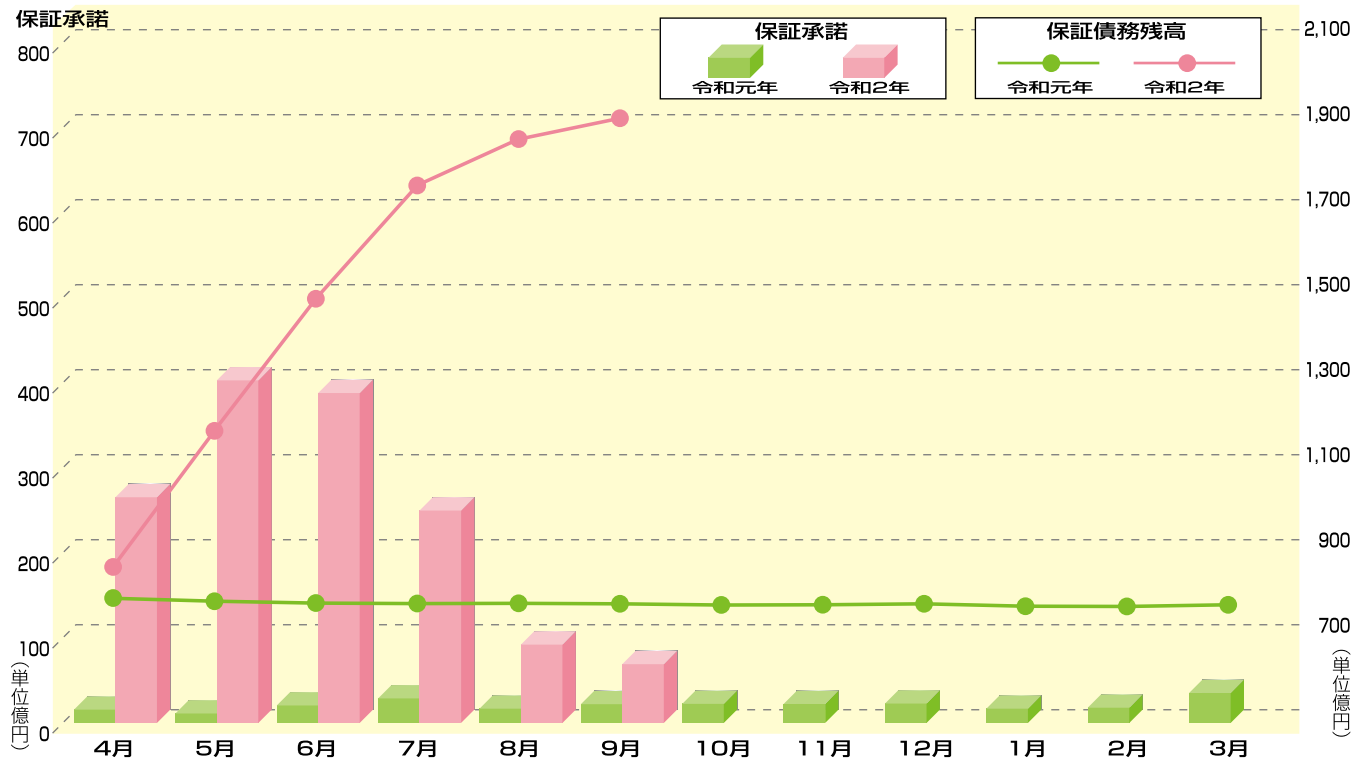
保証動向

令和2年9月の保証概況

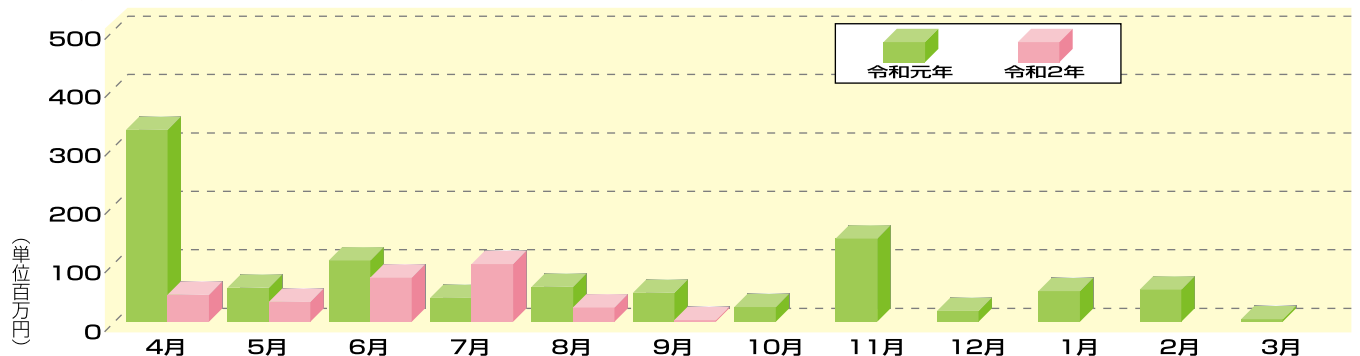
(単位：千円・%)

	9月中			9月末		
	件数	金額	前年同月比	件数	金額	前年同期比
保証申込	542	7,366,440	303.3	8,077	160,812,533	1317.5
保証承諾	538	6,922,658	312.6	7,593	146,861,056	1271.1
保証債務残高				13,518	189,217,545	253.7
代位弁済請求	9	90,221	1,825.2	36	285,953	54.9
代位弁済	1	2,870	5.8	38	279,622	43.7
実際求償権回収(元損)		40,800	87.6		237,083	93.1

保証承諾(前年比較)および保証債務残高(前年比較)



代位弁済(前年比較)



【月報をご覧いただくにあたっての注意】

- ◆単位以下の数値は項目ごとに四捨五入しておりますので、各項目の合計値が合計欄の額に合致しない場合があります。
- ◆本誌における保証債務残高は、月末までに当協会に到達する当該月分の償還、貸付実行及び根保証期間確定報告を反映した実績を表示しています。

保証承諾額及び保証承諾累計額上位店舗

令和2年9月の保証承諾額及び保証承諾累計額の上位店舗を掲載いたしました。

9月中保証承諾額 上位営業店舗

(単位：千円)

順位	金融機関名	保証承諾額
1	佐賀銀行 本店営業部	291,000
2	佐賀銀行 唐津支店	246,200
3	佐賀銀行 神野町支店	210,000
4	佐賀銀行 鳥栖支店	196,000
5	佐賀銀行 多久支店	163,000
6	伊万里信用金庫 南支店	157,500
7	伊万里信用金庫 本店	136,000
8	佐賀銀行 神埼支店	131,500
9	佐賀銀行 呉服町支店	131,000
10	大川信用金庫 諸富支店	121,500
11	西日本シティ銀行 鳥栖支店	119,000
12	福岡銀行 鳥栖支店	115,800
13	佐賀西信用組合 本店	114,900
14	佐賀銀行 和多田支店	105,700
15	佐賀東信用組合 小城支店	105,500
16	佐賀信用金庫 尼寺支店	103,000
17	西日本シティ銀行 大川支店	100,000
18	九州ひぜん信用金庫 鹿島支店	98,000
19	唐津信用金庫 本店	96,000
20	佐賀銀行 与賀町支店	93,000

保証承諾累計額 上位営業店舗

(単位：千円)

順位	金融機関名	保証承諾額
1	佐賀銀行 本店営業部	8,265,530
2	佐賀銀行 唐津支店	4,148,000
3	佐賀銀行 鳥栖支店	4,111,230
4	佐賀銀行 呉服町支店	3,173,406
5	佐賀銀行 与賀町支店	2,997,700
6	西日本シティ銀行 佐賀支店	2,870,400
7	佐賀銀行 武雄支店	2,742,000
8	佐賀銀行 神野町支店	2,728,300
9	伊万里信用金庫 本店	2,517,250
10	福岡銀行 唐津支店	2,512,249
11	佐賀銀行 神埼支店	2,175,300
12	西日本シティ銀行 鳥栖支店	2,109,100
13	西日本シティ銀行 唐津支店	2,056,100
14	佐賀銀行 伊万里支店	2,014,270
15	佐賀銀行 北茂安支店	1,993,200
16	佐賀銀行 水ヶ江支店	1,993,000
17	佐賀西信用組合 本店	1,954,500
18	佐賀共栄銀行 本店営業部	1,871,900
19	佐賀銀行 和多田支店	1,868,600
20	筑邦銀行 鳥栖支店	1,861,800

◆訂正とお詫び

Monthly Report9月号 P5 保証動向 令和2年8月の保証概況に一部誤りがありましたので下記のとおり訂正させていただきますとともに、深くお詫びいたします。

保証承諾 9月中 前年同期比 (誤) 437.3 (正) 549.6

金融機関別保証状況

(単位：千円・%)

金融機関	保証承諾						保証債務残高				代位弁済		
	9月中		9月末				件数	金額	同期比	構成比	9月末		
	件数	金額	件数	金額	同期比	構成比					件数	金額	同期比
都市銀行													
三菱UFJ銀行	0	0	0	0	0.0	0.0	3	27,910	48.4	0.0	0	0	0.0
三井住友銀行	0	0	10	450,000	160.7	0.3	22	891,512	148.8	0.5	0	0	0.0
みずほ銀行	1	50,000	15	492,000	364.4	0.3	24	716,015	192.7	0.4	0	0	0.0
りそな銀行	0	0	1	40,000	0.0	0.0	2	45,230	346.6	0.0	0	0	0.0
〔都市銀行計〕	1	50,000	26	982,000	225.7	0.6	51	1,680,667	161.4	0.9	0	0	0.0
地方銀行													
佐賀銀行	154	2,444,300	2,642	62,083,046	1,784.8	42.4	4,549	76,790,913	325.0	40.7	19	121,231	29.8
福岡銀行	16	248,300	217	6,370,549	2,466.2	4.3	356	7,448,297	418.5	3.9	0	0	0.0
親和銀行	22	161,040	231	4,397,990	1,162.1	3.0	483	6,659,092	200.0	3.5	1	2,122	10.6
十八銀行	0	0	0	0	0.0	0.0	3	13,620	49.8	0.0	0	0	0.0
筑邦銀行	7	144,500	127	3,878,300	994.9	2.6	305	5,601,718	220.0	3.0	0	0	0.0
西日本シティ銀行	21	450,000	343	9,833,600	1,078.2	6.7	600	12,794,473	266.6	6.8	0	0	0.0
北九州銀行	0	0	2	55,000	366.7	0.0	2	55,000	213.0	0.0	0	0	0.0
〔地方銀行計〕	220	3,448,140	3,562	86,618,485	1,594.6	59.0	6,298	109,363,113	302.6	57.9	20	123,353	44.1
第二地方銀行													
佐賀共栄銀行	87	764,300	1,233	16,620,070	1,465.5	11.3	1,981	21,582,339	257.4	11.4	5	19,695	41.4
長崎銀行	5	92,000	54	852,000	767.6	0.6	83	869,417	196.0	0.5	0	0	0.0
福岡中央銀行	0	0	2	65,000	105.7	0.0	7	86,810	117.8	0.0	0	0	0.0
〔第二地銀計〕	92	856,300	1,289	17,537,070	1,342.2	11.9	2,071	22,538,566	253.2	11.9	5	19,695	41.4
信用金庫													
佐賀信用金庫	47	418,668	582	8,459,619	936.1	5.8	1,115	11,199,742	205.2	5.9	3	10,234	20.7
唐津信用金庫	35	399,300	397	5,142,480	911.5	3.5	786	6,975,546	191.8	3.7	2	26,973	134.1
伊万里信用金庫	31	475,000	450	8,338,667	1,175.1	5.7	749	10,023,782	224.3	5.3	4	72,599	0.0
九州びぜん信用金庫	30	318,700	433	5,960,750	913.1	4.1	747	7,862,809	212.1	4.2	0	0	0.0
大川信用金庫	8	121,500	100	1,852,000	739.3	1.3	188	2,705,459	186.2	1.4	0	0	0.0
筑後信用金庫	0	0	0	0	0.0	0.0	6	61,077	94.6	0.0	0	0	0.0
〔信用金庫計〕	151	1,733,168	1,962	29,753,516	965.8	20.4	3,591	38,828,415	206.7	20.5	9	109,806	90.2
信用組合													
佐賀西信用組合	43	506,800	505	7,679,300	1,292.3	5.2	924	9,530,695	202.9	5.0	3	23,240	84.9
朝銀西信用組合	0	0	0	0	0.0	0.0	1	1,415	0.0	0.0	0	0	0.0
横浜幸銀信用組合	1	40,000	2	70,000	3,500.0	0.0	16	40,003	207.1	0.0	0	0	0.0
佐賀東信用組合	27	237,250	225	3,673,605	815.2	2.5	473	5,819,859	163.1	3.1	0	0	0.0
佐賀県医師信用組合	1	3,000	13	253,080	420.1	0.2	22	399,039	197.1	0.2	0	0	0.0
〔信用組合計〕	72	787,050	745	11,675,985	1,054.6	7.9	1,436	15,791,011	186.1	8.3	3	23,240	57.5
政府系													
商工中金	2	48,000	9	294,000	153.1	0.2	71	1,015,773	82.8	0.5	1	3,528	134.2
〔政府系機関計〕	2	48,000	9	294,000	153.1	0.2	71	1,015,773	82.8	0.5	1	3,528	134.2
農協組合													
県農協連合会	0	0	0	0	0.0	0.0	0	0	0.0	0.0	0	0	—
唐津農協	0	0	0	0	0.0	0.0	0	0	0.0	0.0	0	0	—
〔農協組合計〕	0	0	0	0	0.0	0.0	0	0	0.0	0.0	0	0	—
合 計	538	6,922,658	7,593	146,861,056	1,271.1	100.0	13,518	189,217,545	253.7	100.0	38	279,622	43.7

業種別保証状況

(単位：千円・%)

業 種	保 証 承 諾						保 証 債 務 残 高				代 位 弁 済		
	9 月 中		9 月 末				件数	金 額	同期比	構成比	9 月 末		
	件数	金 額	件数	金 額	同期比	構成比					件数	金 額	同期比
製 造 業	69	998,100	1,014	22,186,890	1,244.8	15.1	1,835	28,900,873	247.7	15.4	7	71,814	25.0
食 料 品	12	234,600	166	4,246,200	1,008.6	2.9	302	5,709,681	233.1	3.0	1	2,481	—
織 維 品	3	32,000	40	896,000	763.2	0.6	71	1,070,859	296.5	0.6	0	0	—
木 材 ・ 木 製 品	1	20,000	34	576,100	1,488.6	0.4	54	718,534	184.9	0.4	3	20,747	—
家 具 ・ 建 具	12	127,500	57	809,900	8,099.0	0.6	81	927,681	258.9	0.5	0	0	—
紙 工 業	0	0	23	705,000	881.3	0.5	33	863,469	276.7	0.5	0	0	—
印 刷 製 本 業	4	12,300	38	704,540	1,174.2	0.5	83	1,057,414	254.3	0.6	0	0	—
化 学 工 業	0	0	8	220,000	4,400.0	0.1	14	259,588	224.9	0.1	0	0	—
石 油 ・ 石 炭 製 品	0	0	0	0	—	—	1	3,780	74.5	0.0	0	0	—
ゴ ム ・ プ ラ ス チ ッ ク	1	3,000	25	719,000	102,714.3	0.5	31	811,227	474.9	0.4	0	0	—
ゴ ム 製 品 製 造 業	0	0	3	55,000	—	0.0	3	54,792	3,674.8	0.0	0	0	—
皮 革 工 業	0	0	1	2,500	25.0	0.0	7	147,756	107.9	0.1	0	0	—
窯 業	6	195,000	162	3,197,250	756.9	2.2	284	4,414,478	193.6	2.3	3	48,586	26.1
機 械	4	55,000	107	3,398,200	2,534.1	2.3	180	4,232,670	345.9	2.2	0	0	—
電 気 機 器	2	42,000	43	945,300	3,527.2	0.6	70	1,281,417	310.2	0.7	0	0	—
車 両	0	0	8	292,500	—	0.2	12	329,722	1,139.4	0.2	0	0	—
船 舶	2	50,000	35	904,700	677.7	0.6	51	1,187,686	186.3	0.6	0	0	—
金 属	6	57,000	71	1,992,200	1,376.8	1.4	142	2,612,160	237.7	1.4	0	0	—
ソ フ ト ウ ェ ア 業	2	72,500	13	309,500	2,476.0	0.2	31	391,923	185.1	0.2	0	0	—
情 報 処 理 サ ー ビ ス 業	2	3,700	4	58,700	293.5	0.0	6	78,738	240.6	0.1	0	0	—
そ の 他 の 工 業	12	93,500	176	2,154,300	1,480.3	1.5	379	2,747,298	267.6	1.5	0	0	—
農 林 漁 業	1	40,000	4	95,000	1,583.3	0.1	11	105,424	230.0	0.1	0	0	—
鉱 業	1	10,000	10	358,000	—	0.2	16	471,206	246.3	0.2	0	0	—
建 設 業	134	1,848,400	1,476	28,466,800	1,080.6	19.4	2,961	36,715,213	227.8	19.4	7	77,916	77.4
卸 売 業	48	999,800	775	21,126,640	1,132.1	14.4	1,242	25,583,848	274.7	13.5	6	52,449	34.7
小 売 業	99	1,168,600	1,212	22,196,042	1,223.9	15.1	2,224	28,470,151	233.4	15.0	7	37,460	51.2
飲 食 業	51	353,700	1,031	9,908,150	1,862.5	6.7	1,460	11,719,639	307.3	6.2	6	18,000	166.7
運 送 倉 庫 業	20	415,300	291	9,622,600	1,249.7	6.6	525	12,758,176	253.5	6.7	0	0	—
サ ー ビ ス 業	90	914,400	1,543	29,069,027	2,448.2	19.8	2,684	37,203,374	303.6	19.7	5	21,983	127.1
不 動 産 業	20	121,608	193	3,236,257	385.2	2.2	425	5,740,513	200.8	3.0	0	0	—
そ の 他 の 産 業	5	52,750	44	595,650	489.8	0.4	135	1,549,127	142.3	0.8	0	0	—
合 計	538	6,922,658	7,593	146,861,056	1,271.1	100.0	13,518	189,217,545	253.7	100.0	38	279,622	43.7

制度別保証状況

(単位：千円・%)

制 度	保 証 承 諾						保 証 債 務 残 高				代 位 弁 済		
	9 月 中		9 月 末				件数	金 額	同期比	構成比	9 月 末		
	件数	金 額	件数	金 額	同期比	構成比					件数	金 額	同期比
〔 協 会 制 度 〕	38	918,640	175	4,178,781	82.0	2.9	1,472	25,027,204	86.8	13.2	7	59,236	24.5
特 定 社 債	5	168,000	10	408,000	134.2	0.3	27	1,314,400	142.9	0.7	0	0	—
流 動 資 産 担 保 融 資	1	48,000	9	150,080	146.8	0.1	21	635,980	99.7	0.3	0	0	—
普 通 保 証	7	157,140	50	1,086,890	47.8	0.8	794	11,513,118	84.0	6.1	5	23,525	59.5
根 保 証	1	50,000	5	176,000	132.3	0.1	9	208,538	91.7	0.1	0	0	—
追 認 保 証	0	0	0	0	—	—	0	0	—	—	0	0	—
特 別 小 口	0	0	0	0	—	—	0	0	—	—	0	0	—
経 営 安 定 関 連	0	0	2	15,811	131.8	0.0	72	952,948	69.5	0.5	1	30,908	21.8
金 融 環 境 変 化	0	0	0	0	—	—	5	58,815	44.9	0.0	0	0	—
創 業 関 連	0	0	0	0	—	—	0	0	—	—	0	0	—
長 期 経 営	0	0	0	0	—	—	1	38,000	56.0	0.0	0	0	—
当 座 貸 越	0	0	6	143,000	57.2	0.1	32	758,283	79.6	0.4	0	0	—
カ ー ド ロ ー ン	6	43,000	26	177,000	112.0	0.1	98	545,197	85.6	0.3	1	4,803	266.4
ア タ ッ ク	0	0	0	0	—	—	104	2,618,158	85.0	1.4	0	0	—
小 口 零 細 企 業	0	0	0	0	—	—	2	4,993	118.1	0.0	0	0	—
が ん ば る 企 業 5000	1	9,000	1	9,000	11.7	0.0	123	1,960,326	73.6	1.0	0	0	—
が ん ば る 企 業 500	0	0	0	0	—	—	2	3,338	38.5	0.0	0	0	—
事 業 再 生 円 滑 化	0	0	0	0	—	—	0	0	—	—	0	0	—
全 国 緊 急	0	0	0	0	—	—	53	867,008	74.2	0.5	0	0	—
震 災 緊 急	0	0	0	0	—	—	1	3,000	50.0	0.0	0	0	—
経 営 力 強 化 保 証	0	0	0	0	—	—	4	28,438	74.1	0.0	0	0	—
事 業 再 生 計 画 実 施 関 連	0	0	0	0	—	—	13	431,277	120.0	0.2	0	0	—
T A G 保 証	16	403,500	48	1,153,000	74.9	0.8	94	2,217,331	80.3	1.2	0	0	—
経 営 承 継 準 備	0	0	0	0	—	—	1	98,556	93.1	0.1	0	0	—
危 機 関 連 保 証	1	40,000	18	860,000	—	0.6	16	769,500	—	0.4	0	0	—
〔 県 制 度 〕	480	5,906,900	7,268	142,063,230	3,365.8	96.7	9,372	157,903,547	447.5	83.5	24	195,797	56.0
県 中 小 振 興	0	0	0	0	—	—	30	135,048	56.7	0.1	0	0	—
県 短 期	0	0	0	0	—	—	4	11,783	26.7	0.0	0	0	—
県 小 規 模 一 般	5	33,400	14	90,600	18.2	0.1	393	1,436,380	50.6	0.8	7	21,174	50.3
県 小 規 模 小 口 事 業	1	1,800	9	30,500	16.2	0.0	185	373,986	54.9	0.2	1	2,003	179.8
県 小 規 模 特 小	0	0	0	0	—	—	4	3,187	16.9	0.0	0	0	—
県 独 立 ・ 創 業	8	36,500	29	182,940	84.6	0.1	220	898,330	85.8	0.5	3	11,956	543.6
県 新 事 業 展 開 等	1	5,000	9	163,800	39.4	0.1	242	2,816,700	83.9	1.5	0	0	—
県 事 業 承 継	0	0	0	0	—	—	2	65,882	—	0.0	0	0	—
県 経 営 環 境 変 化 対 応	1	30,000	3	65,000	43.3	0.0	15	366,227	106.0	0.2	0	0	—
県 経 営 安 定 化	2	68,000	7	134,700	6.1	0.1	405	5,188,812	48.1	2.7	6	93,869	75.2
県 緊 急	0	0	0	0	—	—	185	1,386,402	60.4	0.7	2	15,834	23.5
県 緊 急 借 換	0	0	0	0	—	—	176	1,348,602	49.7	0.7	2	17,364	74.5
県 円 滑 化 借 換	0	0	1	60,000	82.2	0.0	383	4,111,325	49.0	2.2	1	6,111	11.6
県 条 件 変 更 改 善 型 借 換	0	0	0	0	—	—	35	1,112,183	106.3	0.6	0	0	—
県 事 業 再 生	0	0	0	0	—	—	25	287,691	81.3	0.2	1	2,490	7.9
県 震 災 緊 急	0	0	0	0	—	—	9	105,837	47.0	0.1	0	0	—
県 企 業 経 営 力 強 化	0	0	0	0	—	—	24	633,042	73.8	0.3	1	24,997	—
県 災 害 復 旧	0	0	1	8,000	6.6	0.0	87	601,884	4,498.4	0.3	0	0	—
県 新 型 コ ロ ナ	1	10,000	2,930	79,747,430	—	54.3	2,918	78,850,581	—	41.7	0	0	—
県 新 型 コ ロ ナ 対 応	461	5,722,200	4,265	61,580,260	—	41.9	4,029	58,156,494	—	30.7	0	0	—
そ の 他	0	0	0	0	—	—	1	13,171	50.4	0.0	0	0	—
〔 市 町 制 度 〕	20	97,118	150	619,045	27.7	0.4	2,674	6,286,794	60.2	3.3	7	24,589	50.4
合 計	538	6,922,658	7,593	146,861,056	1,271.1	100.0	13,518	189,217,545	253.7	100.0	38	279,622	43.7

市町別保証状況

(単位：千円・%)

市 町	保 証 承 諾						保 証 債 務 残 高				代 位 弁 済		
	9 月 中		9 月 末				件数	金 額	同期比	構成比	9 月 末		
	件数	金 額	件数	金 額	同期比	構成比					件数	金 額	同期比
佐 賀 市	162	2,138,218	2,386	48,551,900	1,258.5	33.1	4,069	62,044,553	272.8	32.8	6	21,659	23.2
唐 津 市	82	997,300	1,068	20,025,579	1,342.1	13.6	2,015	25,901,826	236.4	13.7	15	126,392	82.1
鳥 栖 市	43	706,500	572	12,108,830	1,390.4	8.2	1,066	15,575,401	277.2	8.2	1	6,772	116.0
多 久 市	13	249,500	107	2,026,600	1,149.1	1.4	210	2,699,274	186.3	1.4	1	2,003	—
伊 万 里 市	50	775,200	567	11,571,287	946.3	7.9	976	14,446,071	238.7	7.6	4	59,336	184.6
武 雄 市	21	231,500	471	9,018,300	1,207.6	6.1	861	12,435,109	255.6	6.6	0	0	—
鹿 島 市	25	234,940	297	5,099,090	1,552.7	3.5	521	6,499,619	218.8	3.4	0	0	—
嬉 野 市	17	196,700	344	6,081,950	2,299.4	4.1	567	7,509,667	254.2	4.0	1	4,273	13.9
小 城 市	26	245,500	312	5,432,200	1,085.8	3.7	591	7,310,624	231.6	3.9	0	0	—
神 埼 市	20	206,500	310	5,979,160	2,005.6	4.1	520	7,320,431	307.6	3.9	1	1,926	—
市 計	459	5,981,858	6,434	125,894,896	1,290.1	85.7	11,396	161,742,574	256.1	85.5	29	222,362	58.5
吉 野 ヱ 里 町	8	88,000	86	1,364,460	1,456.7	0.9	130	1,621,767	372.9	0.9	0	0	—
神 埼 郡 計	8	88,000	86	1,364,460	1,456.7	0.9	130	1,621,767	372.9	0.9	0	0	—
基 山 町	8	90,500	130	2,689,900	1,077.3	1.9	209	3,287,317	307.3	1.8	0	0	—
み や き 町	12	72,300	156	3,401,600	2,017.6	2.3	292	4,215,922	300.5	2.2	1	3,528	—
上 峰 町	2	32,000	67	1,462,800	2,031.7	1.0	124	1,930,887	276.9	1.0	0	0	—
三 養 基 郡 計	22	194,800	353	7,554,300	1,540.8	5.2	625	9,434,126	297.6	5.0	1	3,528	—
玄 海 町	1	10,000	29	650,610	741.2	0.4	94	881,959	244.9	0.5	2	9,072	41.0
東 松 浦 郡 計	1	10,000	29	650,610	741.2	0.4	94	881,959	244.9	0.5	2	9,072	41.0
有 田 町	15	209,500	300	5,392,850	912.2	3.7	542	7,272,401	191.3	3.8	2	17,364	8.2
西 松 浦 郡 計	15	209,500	300	5,392,850	912.2	3.7	542	7,272,401	191.3	3.8	2	17,364	8.2
江 北 町	6	70,000	66	1,026,140	1,335.4	0.7	119	1,646,826	218.9	0.9	0	0	—
大 町 町	1	3,000	35	471,000	1,924.8	0.3	80	734,066	278.6	0.4	1	6,549	—
白 石 町	21	262,500	185	2,522,400	728.0	1.7	355	3,375,435	209.8	1.8	0	0	—
杵 島 郡 計	28	335,500	286	4,019,540	897.7	2.7	554	5,756,327	219.3	3.0	1	6,549	25.1
太 良 町	5	103,000	105	1,984,400	2,351.2	1.4	177	2,508,392	241.8	1.3	3	20,747	—
藤 津 郡 計	5	103,000	105	1,984,400	2,351.2	1.4	177	2,508,392	241.8	1.3	3	20,747	—
合 計	538	6,922,658	7,593	146,861,056	1,271.1	100.0	13,518	189,217,545	253.7	100.0	38	279,622	43.7

金融機関店舗別保証承諾ベスト50(上半期)

令和2年4月から9月末までの店舗別保証承諾累計の上位50店舗を掲載いたしました。

(単位：千円、%)

順位	金融機関名	金額	対前年比
1	佐賀銀行 本店営業部	8,265,530	2,237.7
2	佐賀銀行 唐津支店	4,148,000	2,594.3
3	佐賀銀行 鳥栖支店	4,111,230	1,460.5
4	佐賀銀行 呉服町支店	3,173,406	2,027.7
5	佐賀銀行 与賀町支店	2,997,700	2,418.9
6	西日本シティ銀行 佐賀支店	2,870,400	1,783.3
7	佐賀銀行 武雄支店	2,742,000	942.3
8	佐賀銀行 神野町支店	2,728,300	3,908.7
9	伊万里信用金庫 本店	2,517,250	1,779.0
10	福岡銀行 唐津支店	2,512,249	1,464.8
11	佐賀銀行 神埼支店	2,175,300	2,326.5
12	西日本シティ銀行 鳥栖支店	2,109,100	1,305.9
13	西日本シティ銀行 唐津支店	2,056,100	1,484.5
14	佐賀銀行 伊万里支店	2,014,270	3,172.1
15	佐賀銀行 北茂安支店	1,993,200	4,603.2
16	佐賀銀行 水ヶ江支店	1,993,000	2,475.8
17	佐賀西信用組合 本店	1,954,500	2,230.1
18	佐賀共栄銀行 本店営業部	1,871,900	1,974.6
19	佐賀銀行 和多田支店	1,868,600	2,309.8
20	筑邦銀行 鳥栖支店	1,861,800	663.3
21	唐津信用金庫 本店	1,832,930	1,111.8
22	佐賀共栄銀行 佐大通り支店	1,756,300	1,031.6
23	佐賀銀行 小城支店	1,670,100	1,188.7
24	佐賀銀行 鹿島支店	1,583,600	4,024.4
25	佐賀銀行 諸富支店	1,560,500	723.8

順位	金融機関名	金額	対前年比
26	大川信用金庫 諸富支店	1,560,000	630.3
27	佐賀銀行 多久支店	1,538,200	1,278.4
28	佐賀共栄銀行 鳥栖支店	1,537,600	2,340.3
29	福岡銀行 鳥栖支店	1,523,800	3,867.5
30	伊万里信用金庫 南支店	1,521,267	736.7
31	九州ひぜん信用金庫 本店	1,481,350	1,896.2
32	佐賀銀行 嬉野支店	1,455,500	2,599.1
33	佐賀共栄銀行 兵庫支店	1,449,700	2,071.0
34	西日本シティ銀行 伊万里支店	1,435,500	549.8
35	伊万里信用金庫 有田支店	1,323,000	2,698.9
36	佐賀信用金庫 本店	1,292,179	918.7
37	佐賀銀行 大和町支店	1,234,500	3,078.6
38	親和銀行 佐賀中央支店	1,212,500	976.2
39	佐賀共栄銀行 若宮支店	1,194,880	673.6
40	親和銀行 唐津支店	1,181,500	3,281.9
41	佐賀銀行 有田支店	1,169,000	605.7
42	福岡銀行 佐賀支店	1,155,500	4,716.3
43	佐賀銀行 肥前町支店	1,147,110	1,080.7
44	佐賀銀行 牛津支店	1,103,300	816.7
45	佐賀共栄銀行 神埼支店	1,085,700	4,804.0
46	佐賀東信用組合 本店	1,081,355	468.5
47	佐賀東信用組合 神埼支店	1,071,500	1,268.9
48	佐賀銀行 基山支店	1,059,600	1,603.0
49	九州ひぜん信用金庫 嬉野支店	1,050,300	782.6
50	佐賀銀行 有田駅前支店	1,037,500	1,443.0

金融機関店舗別保証債務残高ベスト50

令和2年9月末の店舗別保証債務残高の上位50店舗を掲載いたしました。

(単位：千円、%)

順位	金融機関名	金額	対前年比
1	佐賀銀行 本店営業部	9,704,709	524.4
2	佐賀銀行 唐津支店	5,435,177	245.5
3	佐賀銀行 鳥栖支店	4,829,073	436.1
4	佐賀銀行 武雄支店	3,938,901	300.8
5	佐賀銀行 呉服町支店	3,763,075	376.4
6	西日本シティ銀行 佐賀支店	3,523,648	391.8
7	佐賀銀行 与賀町支店	3,410,004	586.1
8	筑邦銀行 鳥栖支店	3,317,290	156.2
9	伊万里信用金庫 本店	3,008,559	221.0
10	佐賀銀行 神野町支店	2,990,527	387.3
11	西日本シティ銀行 鳥栖支店	2,824,498	223.8
12	福岡銀行 唐津支店	2,740,801	662.6
13	佐賀銀行 伊万里支店	2,714,457	278.6
14	西日本シティ銀行 唐津支店	2,661,096	274.7
15	佐賀銀行 水ヶ江支店	2,549,849	358.3
16	佐賀銀行 神埼支店	2,508,697	403.1
17	佐賀共栄銀行 佐大通り支店	2,467,446	185.3
18	唐津信用金庫 本店	2,456,378	206.9
19	佐賀銀行 北茂安支店	2,315,776	495.3
20	佐賀共栄銀行 本店営業部	2,310,434	272.7
21	佐賀西信用組合 本店	2,251,433	225.5
22	佐賀東信用組合 本店	2,250,409	135.3
23	佐賀銀行 和多田支店	2,201,470	303.5
24	大川信用金庫 諸富支店	2,172,566	185.8
25	佐賀銀行 小城支店	2,104,345	278.0

順位	金融機関名	金額	対前年比
26	佐賀銀行 鹿島支店	2,089,277	229.8
27	西日本シティ銀行 伊万里支店	1,962,873	243.9
28	九州ひぜん信用金庫 本店	1,925,958	248.1
29	佐賀銀行 諸富支店	1,906,431	404.4
30	佐賀共栄銀行 鳥栖支店	1,903,015	336.4
31	伊万里信用金庫 南支店	1,864,701	214.0
32	親和銀行 佐賀中央支店	1,860,196	196.1
33	福岡銀行 鳥栖支店	1,842,171	314.9
34	佐賀銀行 多久支店	1,818,282	207.5
35	佐賀信用金庫 本店	1,736,129	230.0
36	佐賀共栄銀行 兵庫支店	1,735,583	284.9
37	佐賀銀行 牛津支店	1,691,201	254.3
38	佐賀銀行 有田支店	1,639,979	170.2
39	佐賀銀行 嬉野支店	1,629,528	465.4
40	佐賀銀行 大和町支店	1,621,378	332.6
41	伊万里信用金庫 有田支店	1,572,616	210.6
42	佐賀銀行 肥前町支店	1,567,739	240.9
43	福岡銀行 佐賀支店	1,484,994	299.0
44	佐賀銀行 有田駅前支店	1,477,604	209.4
45	佐賀共栄銀行 若宮支店	1,473,812	280.6
46	佐賀東信用組合 神埼支店	1,429,383	198.0
47	親和銀行 唐津支店	1,400,655	318.2
48	佐賀銀行 呼子支店	1,363,955	187.8
49	佐賀銀行 塩田支店	1,323,115	217.5
50	佐賀共栄銀行 神埼支店	1,316,950	349.9

定例相談スケジュール ~令和2年11月~

日	月	火	水	木	金	土
1	2	3 文化の日	4 有田地区 白石地区	5 小城地区 多久地区	6 唐津上場地区 唐津東地区	7
8	9 武雄地区	10 伊万里地区 唐津地区	11 鳥栖・三養基地区	12 嬉野地区	13 鹿島地区	14
15	16 佐賀市北地区 佐賀市南地区	17 神埼地区	18	19	20	21
22	23 勤労感謝の日	24	25	26	27	28
29	30					

注) 定例相談日は変更になる場合もございますので、事前に下記の商工団体、または信用保証協会へお問い合わせください。

各地区の問い合わせ先

地区	相談日	時間	場所	電話
伊万里	第1火曜日	10:00~15:00	伊万里商工会議所	0955-22-3111
有田	第1水曜日	10:00~15:00	有田商工会議所	0955-42-4111
白石	第1水曜日	10:00~15:00	白石町商工会	0952-84-2043
小城	第1木曜日	10:00~12:00	地区内の各商工団体	0952-73-4111 (小城商工会議所)
多久	第1木曜日	13:00~15:00	多久市商工会	0952-74-2144
唐津上場 (肥前町・鎮西町・呼子町・玄海町)	第1金曜日	11:00~13:00	経営支援センター	0955-52-2118
唐津東 (浜玉町・七山・厳木町・相知町・北波多)	第1金曜日	14:00~15:00	唐津東商工会	0955-62-2901
武雄	第2月曜日	10:00~15:00	武雄商工会議所	0954-23-3161
唐津	第2火曜日	10:00~15:00	唐津商工会議所	0955-72-5141
鳥栖・三養基	第2水曜日	10:00~15:00	鳥栖商工会議所	0942-83-3121
嬉野	第2木曜日	10:00~15:00	嬉野市商工会	0954-66-2555
鹿島	第2金曜日	10:00~15:00	鹿島商工会議所	0954-63-3231
太良	偶数月 第2金曜日	13:00~15:00	太良町商工会	0954-67-0069
佐賀市北	第3月曜日	10:00~12:00	佐賀市北商工会	0952-62-0174
佐賀市南	第3月曜日	13:00~15:00	佐賀市南商工会	0952-47-2590
神埼	第3火曜日	10:00~15:00	神崎市商工会本所	0952-52-7131

SAGA GUARANTEE 佐賀県信用保証協会

〒840-8689 佐賀市白山二丁目1番12号(佐賀商工ビル2階・3階)

TEL:0952-24-4341

http://www.saga-cgc.or.jp

《総務課》TEL:0952-24-4340・FAX:0952-23-3532

《企画情報課》TEL:0952-24-4330・FAX:0952-24-4387

《保証1課》TEL:0952-24-4342・FAX:0952-24-5698

《保証2課》TEL:0952-24-4343・FAX:0952-24-5698

《経営支援課》TEL:0952-24-4350・FAX:0952-24-5698

《管理課》TEL:0952-24-4344・FAX:0952-29-4877

