


# MONTHLY REPORT

令和6年

6月

June



## ■ Timing

素材:ミクストメディア 制作年:2023年

本作品はスーパーの試食売り場を模したインスタレーションである。糸で吊るされたつまようじは、ウイナーの上をなぞるように通過してゆく。表面に触れてはいるが、ささることはない。

遠藤 梨夏 佐賀大学 大学院 地域デザイン研究科 芸術デザインコース 2年

## CONTENTS

### ● SGトピックス

- ・信用保証料の上乗せで経営者保証が不要となる制度について
- ・プロパー融資借換特別保証制度について
- ・中小企業庁から「手形等のサイトの短縮への対応について」の周知依頼がありました
- ・佐賀商工ビル春季消防訓練に参加しました

- 保証動向
- 金融機関別保証承諾額上位店舗
- 金融機関別保証状況
- 業種別保証状況
- 制度別保証状況
- 市町別保証状況
- ・信用保証書の注意点について

 SAGA GUARANTEE  
佐賀県信用保証協会

**SAGA  
2024**  
新しい大会へ。  
すべての人に、スポーツのチカラを。

佐賀県信用保証協会は  
SAGA2024を  
応援しています。

## 信用保証料の上乗せで経営者保証が不要となる制度について

令和6年3月から事業者選択型経営者保証非提供制度(横断的)及び事業者選択型経営者保証非提供促進特別保証制度(国補助制度)の取扱いを開始しております。信用保証料の上乗せにより経営者保証を不要とする取扱いができる制度です。詳細につきましては、下記までお問い合わせください。

### 1 事業者選択型経営者保証非提供制度(横断的の概要)

ご利用いただける方	次の(1)～(5)をすべて満たす法人(※1) (1)過去2年間、決算書等を申込金融機関の求めに応じて提出していること (2)直前決算において、代表者等への貸付金その他の金銭債権がなく、かつ代表者への役員報酬、賞与、配当その他の金銭の支払が社会通念上相当と認められる額を超えていないこと (3)次のいずれかを満たすこと ①直前決算において債務超過でない(※2) ②直前2期の決算において減価償却前経常利益が連続して赤字でない(※3) (4)次の①及び②について継続的に充足することを誓約する書面を提出していること ①保証申込後においても、決算書等を申込金融機関の求めに応じて提出すること ②保証申込日を含む事業年度以降の決算において、代表者への貸付金等がなく、役員報酬等が社会通念上適切な範囲を超えていないこと (5)保証料率の引上げを条件として経営者保証を提供しないことを希望していること ※1 法人の設立後最初の事業年度(設立事業年度)の決算がない法人の場合、(1)、(2)及び(3)は問いません。設立事業年度の次の事業年度の決算がない法人の場合(3)は問いません。 ※2 貸借対照表において「純資産の額 $\geq$ 0」となること。 ※3 損益計算書において「経常利益+減価償却 $\geq$ 0」となること。
対象となる保証制度	原則として次の信用保険が付保された保証が本制度の対象となります。 ・無担保保険・公害防止保険・エネルギー対策保険・海外投資関係保険・新事業開拓保険・事業再生保険 (注①)本制度は、個別の保証制度ではありません。 (注②)法令の定めるところにより経営者保証を徴求しない保証は本制度の対象外。
添付書類	信用保証協会所定の申込資料のほか、次の資料が必要 事業者選択型経営者保証非提供要件確認書兼誓約書
信用保証料	ご利用いただける方(3)①及び②のいずれも満たす場合 0.70～2.45%(所定の保証料率に0.25%上乗せ) ご利用いただける方(3)①または②のいずれか一方を満たす場合、または法人の設立後2事業年度の決算がない場合 0.90～2.65%(所定の保証料率に0.45%上乗せ)

### 2 事業者選択型経営者保証非提供促進特別保証制度(国補助制度)

ご利用いただける方	「1 事業者選択型経営者保証非提供制度(横断的の制度)」と同じ		
保証限度額	8,000万円 (セーフティネット保証4.5号の場合は別枠で8,000万円)	責任共有制度	責任共有対象 (セーフティネット保証4号の場合は責任共有対象外)
対象資金	運転資金、設備資金	申込方法	金融機関経由
返済方法	一括返済または分割返済	保証期間	一括返済の場合 1年以内 分割返済の場合 10年以内(据置期間1年以内)
担保	不要(無担保)	保証人	不要(無保証人)
融資利率	金融機関所定利率	添付書類	「1 事業者選択型経営者保証非提供制度(横断的の制度)」と同じ
信用保証料	「1 事業者選択型経営者保証非提供制度(横断的の制度)」と同じ		
保証料補助	保証申込受付日に応じて0.05%から0.15%に相当する額(※)		

※ 信用保証料補助の内容は以下の通りです。なお、条件変更に伴い追加して生じる保証料については補助の対象外となります。

国からの信用保証料補助	令和7年3月31日まで0.15%
	令和7年4月1日から令和8年3月31日まで0.10%
	令和8年4月1日から令和9年3月31日まで0.05%

【お問合せ先】 保証部 保証企画課 0952-24-4388 保証一課 0952-24-4342 保証二課 0952-24-4343  
経営支援部 経営支援課 0952-24-4350

## プロパー融資借換特別保証制度について

令和6年3月からプロパー融資借換特別保証制度の取扱いを開始しております。経営者保証を提供した既往のプロパー融資について、一定の要件を満たすことを条件として、経営者保証を提供しない本制度への借り換えを認める制度です。詳細につきましては下記までお問い合わせください。

ご利用いただける方	経営者保証を提供した保証協会の保証を付さない借入（プロパー融資）があり、かつ以下の①～④すべての要件を満たす法人 ①資産超過である ②EBITDA有利子負債倍率が15倍以内（※1） ③法人・個人が分離されている ④返済緩んでいる借入金がない（※2） ※1 EBITDA有利子負債倍率 = (借入金・社債－現預金) ÷ (営業利益＋減価償却費) ※2 申込日が危機関連保証の指定期間である場合、新型コロナウイルス感染症に係る経営安定関連保証4号の指定期間である場合は、要件の確認基準日について緩和措置があります。		
保証限度額	2億8,000万円（組合等は4億8,000万円） 申込金融機関における保証限度額は、保証協会の保証を付さない借入（プロパー借入）のうち、経営者保証を提供していない借入残高の範囲内とする	対象資金	借換資金（申込金融機関における保証協会の保証を付さない借入（プロパー借入）のうち、経営者保証を提供している事業資金の借り換えに限り）
責任共有制度	責任共有対象	返済方法	一括返済または分割返済
担保	必要に応じて	保証人	不要（無保証人）
融資利率	金融機関所定利率	保証料率	0.45%～1.90%
保証期間	一括返済の場合 1年以内 分割返済の場合 10年以内（据置期間1年以内）		
添付資料	信用保証協会所定の申込資料のほか、次の資料が必要 財務要件等確認書、借換債務等確認書		
その他	申込金融機関において、次の(1)、(2)いずれかの要件を満たす必要があります。 (1) 経営者保証を提供せず、かつ保全のない保証協会の保証を付さない借入（プロパー借入）を借り入れること。 (2) 本制度による返済部分を除く保証協会の保証を付さない借入（プロパー借入）の全部または一部について経営者保証を解除し、かつ解除した借入について保全がないこと。		

【お問合せ先】 保証部 保証企画課 0952-24-4388 保証一課 0952-24-4342 保証二課 0952-24-4343  
経営支援部 経営支援課 0952-24-4349

## 中小企業庁から「手形等のサイトの短縮への対応について」の周知依頼がありました

公正取引委員会及び中小企業庁から、下請代金支払遅延等防止法の運用見直しにより、手形等（手形、一括決済方式又は電子記録債権）のサイトの指導基準について、業種を問わず60日に変更することが公表されました。

これに伴い、令和6年11月1日以降に交付された手形等でサイトが60日を超えるものは、下請法の割引困難な手形等に該当するおそれがあるものとして指導の対象となります。

※詳しくは公正取引委員会ホームページをご確認ください。

## 佐賀商工ビル春季消防訓練に参加しました



5月29日（水）当協会の事務所がある佐賀商工ビルにおいて春季消防訓練が行われました。消火器を使った訓練等が行われ、緊急時に迅速に行動できるよう実践しました。

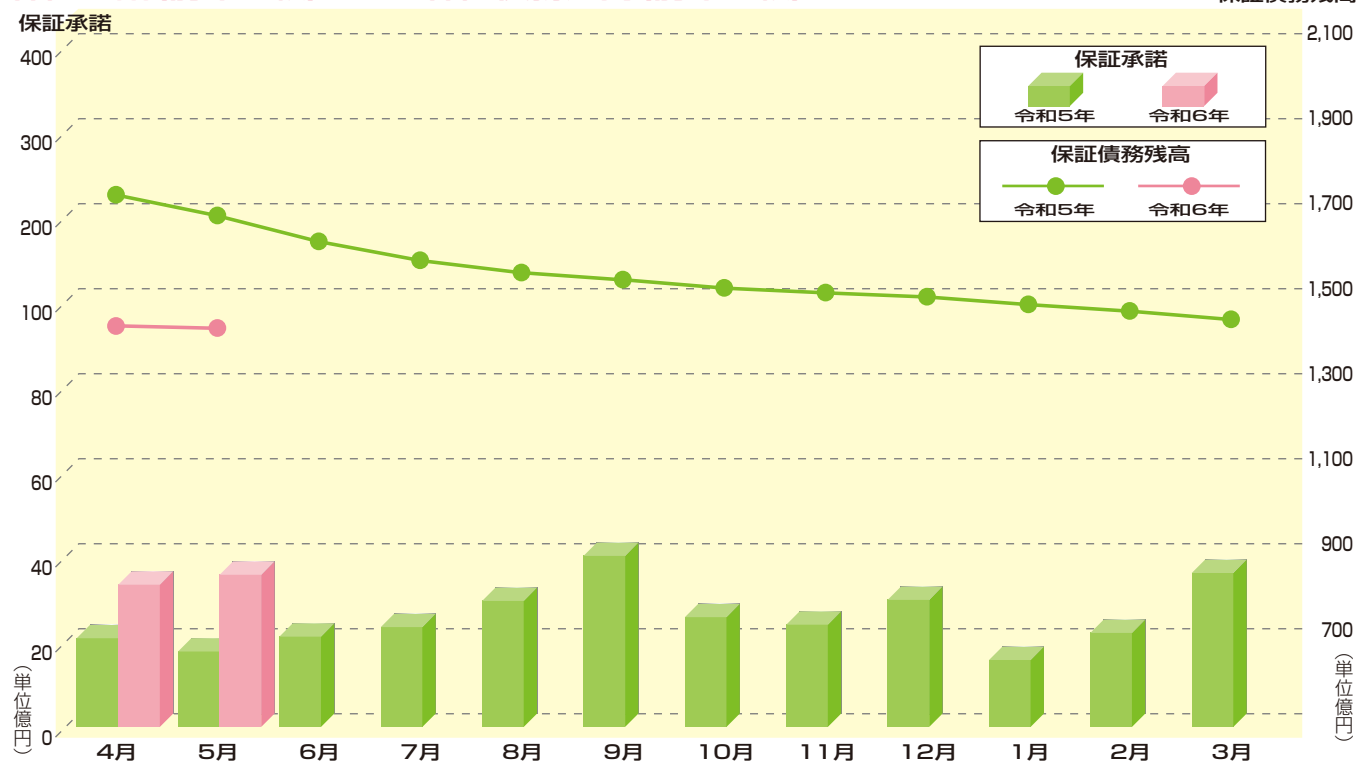
# 保証動向

## 令和6年5月の保証概況

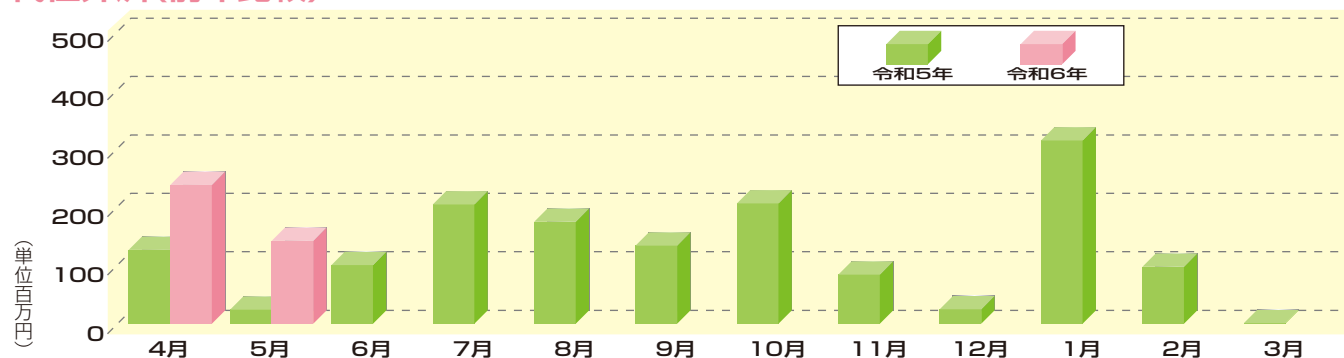
(単位：千円・%)

	5月中			5月末		
	件数	金額	前年同月比	件数	金額	前年同期比
保証申込	305	4,293,710	217.0	564	7,461,634	169.3
保証承諾	279	3,584,986	201.8	523	6,935,024	179.4
保証債務残高				13,204	140,729,496	84.2
代位弁済請求	14	262,700	312.1	25	422,731	370.0
代位弁済	9	140,830	591.7	32	376,016	250.8
実際求償権回収(元損)		28,001	62.1		55,812	89.0

## 保証承諾(前年比較)および保証債務残高(前年比較)



## 代位弁済(前年比較)



### 【月報をご覧いただくにあたってのご注意】

- ◆単位以下の数値は項目ごとに四捨五入しておりますので、各項目の合計値が合計欄の額に合致しない場合があります。
- ◆本誌における保証債務残高は、月末までに当協会に到達する当該月分の償還、貸付実行及び根保証期間確定報告を反映した実績を表示しています。

# 保証承諾額及び保証承諾累計額上位店舗

令和6年5月の保証承諾額及び保証承諾累計額の上位店舗を掲載いたしました。

## 5月中保証承諾額

### 上位営業店舗

(単位：千円)

順位	金融機関名	保証承諾額
1	佐賀銀行 本店営業部	201,550
2	佐賀銀行 与賀町支店	196,200
3	佐賀共栄銀行 鳥栖支店	171,500
4	佐賀共栄銀行 兵庫支店	166,000
5	佐賀銀行 基山支店	127,000
6	佐賀西信用組合 伊万里支店	125,500
7	佐賀共栄銀行 本店営業部	124,800
8	西日本シティ銀行 唐津支店	107,000
9	佐賀西信用組合 武雄支店	105,600
10	佐賀銀行 武雄支店	98,200
11	佐賀信用金庫 鳥栖支店	97,026
12	佐賀共栄銀行 神埼支店	90,500
13	佐賀信用金庫 高木瀬支店	86,400
14	佐賀共栄銀行 大和支店	84,300
15	佐賀東信用組合 本店	81,400
16	佐賀信用金庫 尼寺支店	73,000
17	九州ひぜん信用金庫 本店	69,030
18	佐賀共栄銀行 江北支店	69,000
19	筑邦銀行 鳥栖支店	67,000
20	佐賀銀行 有田支店	61,500

## 保証承諾累計額

### 上位営業店舗

(単位：千円)

順位	金融機関名	保証承諾額
1	佐賀銀行 本店営業部	723,550
2	佐賀共栄銀行 鳥栖支店	400,300
3	佐賀銀行 神野町支店	354,500
4	佐賀銀行 与賀町支店	227,200
5	佐賀共栄銀行 神埼支店	190,600
6	西日本シティ銀行 唐津支店	187,000
7	佐賀銀行 基山支店	180,000
8	佐賀共栄銀行 兵庫支店	179,000
9	九州ひぜん信用金庫 本店	162,730
10	筑邦銀行 鳥栖支店	161,000
11	佐賀信用金庫 鳥栖支店	159,026
12	佐賀西信用組合 伊万里支店	137,500
13	佐賀共栄銀行 本店営業部	132,300
14	佐賀共栄銀行 大和支店	128,300
15	佐賀共栄銀行 唐津支店	125,500
16	佐賀銀行 鳥栖支店	122,860
17	佐賀西信用組合 武雄支店	113,600
18	佐賀東信用組合 本店	106,400
19	佐賀銀行 武雄支店	98,200
20	佐賀共栄銀行 江北支店	96,500

## 金融機関別保証状況

(単位：千円・%)

金融機関	保証承諾						保証債務残高				代位弁済		
	5月中		5月末				件数	金額	同期比	構成比	5月末		
	件数	金額	件数	金額	同期比	構成比					件数	金額	同期比
<b>都市銀行</b>													
三菱UFJ銀行	0	0	0	0	—	—	1	16,264	76.5	0.0	0	0	—
三井住友銀行	0	0	0	0	—	—	16	376,947	62.0	0.3	0	0	—
みずほ銀行	0	0	0	0	—	—	10	288,181	61.8	0.2	0	0	—
りそな銀行	0	0	0	0	—	—	2	63,377	85.1	0.0	0	0	—
〔都市銀行計〕	0	0	0	0	—	—	29	744,769	63.6	0.5	0	0	—
<b>地方銀行</b>													
佐賀銀行	58	875,890	126	2,396,100	385.4	34.6	4,017	50,665,975	77.5	36.0	11	215,464	1,380.2
福岡銀行	5	101,000	10	121,000	32.1	1.7	360	5,693,367	77.0	4.0	1	417	7.0
十八親和銀行	8	74,260	11	99,260	109.4	1.4	456	5,704,783	83.2	4.1	1	3,595	—
筑邦銀行	6	87,000	12	181,000	170.8	2.6	281	4,199,724	90.0	3.0	0	0	—
西日本シティ銀行	7	197,000	15	369,000	150.7	5.3	541	8,508,037	80.2	6.0	0	0	—
北九州銀行	0	0	0	0	0.0	0.0	1	1,450	70.7	0.0	0	0	—
〔地方銀行計〕	84	1,335,150	174	3,166,360	219.8	45.7	5,656	74,773,336	78.8	53.1	13	219,476	1,017.2
<b>第二地方銀行</b>													
佐賀共栄銀行	80	984,280	139	1,738,978	140.2	25.1	2,236	20,841,758	101.1	14.8	6	22,088	24.5
長崎銀行	1	1,620	2	5,620	239.1	0.1	75	612,598	66.7	0.4	0	0	—
福岡中央銀行	0	0	0	0	—	—	4	73,666	99.8	0.1	0	0	—
〔第二地銀計〕	81	985,900	141	1,744,598	139.7	25.2	2,315	21,528,022	99.6	15.3	6	22,088	24.5
<b>信用金庫</b>													
佐賀信用金庫	30	389,796	56	556,176	185.3	8.0	1,141	8,426,608	93.8	6.0	7	68,089	268.0
唐津信用金庫	8	55,800	22	159,140	84.3	2.3	871	6,301,889	90.7	4.5	0	0	—
伊万里信用金庫	11	52,090	20	96,660	73.3	1.4	735	7,621,187	86.6	5.4	1	10,251	—
九州ひぜん信用金庫	18	129,780	35	350,180	330.1	5.0	899	6,977,623	91.8	5.0	2	4,719	48.3
大川信用金庫	1	2,000	2	32,000	43.8	0.5	192	1,995,996	84.3	1.4	1	29,554	11,821.6
筑後信用金庫	1	6,000	1	6,000	—	0.1	4	40,439	96.3	0.0	0	0	—
〔信用金庫計〕	69	635,466	136	1,200,156	150.1	17.3	3,842	31,363,741	90.3	22.3	11	112,612	295.8
<b>信用組合</b>													
佐賀西信用組合	29	460,250	44	571,390	204.4	8.2	837	6,984,022	81.3	5.0	1	12,178	—
朝銀西信用組合	0	0	0	0	—	—	2	12,110	48.8	0.0	0	0	—
横浜幸銀信用組合	0	0	0	0	—	—	4	63,503	89.0	0.0	0	0	—
佐賀東信用組合	15	153,820	24	218,520	345.5	3.2	482	4,593,355	90.6	3.3	1	9,662	—
佐賀県医師信用組合	0	0	2	9,600	100.0	0.1	12	182,213	54.7	0.1	0	0	—
〔信用組合計〕	44	614,070	70	799,510	226.9	11.5	1,337	11,835,204	84.0	8.4	2	21,840	—
<b>政府系</b>													
商工中金	1	14,400	1	14,400	60.0	0.2	24	483,415	79.2	0.3	0	0	—
〔政府系機関計〕	1	14,400	1	14,400	60.0	0.2	24	483,415	79.2	0.3	0	0	—
<b>農協組合</b>													
県農協連合会	0	0	1	10,000	0.0	0.1	0	0	—	—	0	0	—
佐賀県農協	0	0	0	0	—	—	1	1,008	—	0.0	0	0	—
〔農協組合計〕	0	0	1	10,000	—	0.1	1	1,008	—	0.0	0	0	—
合計	279	3,584,986	523	6,935,024	179.4	100.0	13,204	140,729,496	84.2	100.0	32	376,016	250.8



## 業種別保証状況

(単位：千円・%)

業種	保証承諾						保証債務残高				代位弁済		
	5月中		5月末				件数	金額	同期比	構成比	5月末		
	件数	金額	件数	金額	同期比	構成比					件数	金額	同期比
製造業	34	332,100	63	722,860	189.4	10.4	1,685	20,634,011	79.3	14.7	1	4,026	9.5
食料品	4	67,860	10	190,210	605.8	2.7	293	4,410,293	83.5	3.1	0	0	—
繊維品	1	2,000	2	20,000	—	0.3	60	672,540	76.9	0.5	0	0	—
木材・木製品	1	6,700	1	6,700	—	0.1	44	465,547	68.3	0.3	0	0	—
家具・建具	2	7,000	2	7,000	233.3	0.1	86	670,613	79.9	0.5	0	0	—
紙工業	0	0	2	26,000	—	0.4	26	635,722	94.8	0.5	0	0	—
印刷製本業	1	8,200	2	13,200	—	0.2	68	624,487	75.9	0.4	0	0	—
化学工業	0	0	0	0	—	—	11	190,561	104.5	0.1	0	0	—
石油・石炭製品	0	0	0	0	—	—	1	2,000	62.5	0.0	0	0	—
ゴム・プラスチック	1	40,000	1	40,000	235.3	0.6	30	557,556	83.5	0.4	0	0	—
ゴム製品製造業	0	0	0	0	—	—	4	55,111	93.6	0.0	0	0	—
皮革工業	0	0	0	0	—	—	3	7,878	5.5	0.0	0	0	—
窯業	4	23,540	4	23,540	2,354.0	0.3	247	3,332,619	82.1	2.4	0	0	—
機械	3	25,000	4	27,400	105.4	0.4	128	2,154,400	60.1	1.5	0	0	—
電気機器	3	42,000	3	42,000	57.5	0.6	67	811,974	70.6	0.6	0	0	—
車両	0	0	0	0	—	—	16	383,453	121.0	0.3	0	0	—
船舶	2	6,000	3	56,000	105.7	0.8	54	998,498	89.6	0.7	0	0	—
金属	0	0	3	93,700	101.3	1.4	128	1,940,726	80.5	1.4	0	0	—
ソフトウェア業	2	8,400	2	8,400	110.5	0.1	35	350,091	73.0	0.2	0	0	—
情報処理サービス業	0	0	0	0	—	—	6	58,965	82.6	0.0	0	0	—
その他の工業	10	95,400	24	168,710	218.7	2.4	378	2,310,980	89.3	1.6	1	4,026	—
農林漁業	0	0	0	0	—	—	15	125,328	95.6	0.1	0	0	—
鉱業	0	0	1	31,000	—	0.4	16	435,866	84.3	0.3	0	0	—
建設業	75	1,081,430	134	1,779,860	204.7	25.7	2,957	28,249,645	88.5	20.1	14	160,567	317.6
卸売業	22	357,966	41	754,126	138.2	10.9	1,065	17,335,443	82.5	12.3	2	26,672	—
小売業	45	468,620	81	943,370	133.1	13.6	2,119	20,552,581	82.0	14.6	12	175,714	6,627.1
飲食業	25	221,750	50	416,550	217.3	6.0	1,443	9,173,378	87.5	6.5	0	0	—
運送倉庫業	10	375,000	12	379,700	120.9	5.5	503	9,908,367	85.2	7.0	1	6,205	—
サービス業	59	642,220	120	1,460,888	278.9	21.1	2,782	28,492,547	83.1	20.2	2	2,832	29.7
不動産業	8	103,500	18	439,000	139.0	6.3	487	4,995,836	100.0	3.5	0	0	—
その他の産業	1	2,400	3	7,670	67.9	0.1	132	826,494	73.0	0.6	0	0	—
合計	279	3,584,986	523	6,935,024	179.4	100.0	13,204	140,729,496	84.2	100.0	32	376,016	250.8

# 制度別保証状況

(単位：千円・%)

制 度	保 証 承 諾						保 証 債 務 残 高				代 位 弁 済		
	5 月 中		5 月 末				件数	金 額	同期比	構成比	5 月 末		
	件数	金 額	件数	金 額	同期比	構成比					件数	金 額	同期比
〔 協 会 制 度 〕	51	1,120,150	79	1,726,750	218.1	24.9	1,205	22,460,211	103.3	15.9	4	28,648	286.0
特 定 社 債	0	0	1	24,000	—	0.3	42	1,792,800	117.9	1.3	0	0	—
流 動 資 産 担 保 融 資	0	0	3	21,600	100.0	0.3	15	528,016	97.8	0.4	0	0	—
普 通 保 証	44	979,150	65	1,475,150	251.6	21.3	748	12,341,866	114.2	8.8	1	4,977	49.7
根 保 証	1	50,000	1	50,000	100.0	0.7	7	137,976	69.4	0.1	0	0	—
追 認 保 証	0	0	0	0	—	—	0	0	—	—	0	0	—
特 別 小 口	0	0	0	0	—	—	0	0	—	—	0	0	—
経 営 安 定 関 連	0	0	0	0	—	—	31	593,721	86.5	0.4	2	6,238	—
金 融 環 境 変 化	0	0	0	0	—	—	3	25,890	98.3	0.0	0	0	—
創 業 関 連	0	0	0	0	—	—	0	0	—	—	0	0	—
長 期 経 営	0	0	0	0	—	—	1	38,000	100.0	0.0	0	0	—
当 座 貸 越	2	55,000	2	55,000	—	0.8	27	649,944	105.6	0.5	0	0	—
カ ー ド ロ ー ン	3	16,000	4	21,000	116.7	0.3	64	407,321	94.9	0.3	0	0	—
ア タ ッ ク	0	0	0	0	—	—	69	1,518,238	84.4	1.1	0	0	—
小 口 零 細 企 業	0	0	0	0	—	—	3	1,694	51.5	0.0	0	0	—
が ん ば る 企 業 5000	1	20,000	1	20,000	40.0	0.3	73	994,777	75.0	0.7	0	0	—
事 業 再 生 円 滑 化	0	0	0	0	—	—	1	12,000	100.0	0.0	0	0	—
全 国 緊 急	0	0	0	0	—	—	23	584,622	97.4	0.4	0	0	—
震 災 緊 急	0	0	0	0	—	—	0	0	—	—	0	0	—
経 営 力 強 化 保 証	0	0	0	0	—	—	1	18,996	99.9	0.0	0	0	—
事 業 再 生 計 画 実 施 関 連	0	0	0	0	—	—	16	442,767	110.5	0.3	0	0	—
事 業 再 生 円 滑 化 保 証	0	0	0	0	—	—	0	0	—	—	0	0	—
T A G 保 証	0	0	2	60,000	111.1	0.9	39	1,094,776	85.3	0.8	1	17,432	—
経 営 承 継 準 備	0	0	0	0	—	—	2	135,466	91.8	0.1	0	0	—
危 機 関 連 保 証	0	0	0	0	—	—	18	698,540	79.4	0.5	0	0	—
承 継 特 別	0	0	0	0	—	—	9	216,283	101.6	0.2	0	0	—
伴 走 特 別	0	0	0	0	—	—	12	206,851	100.9	0.1	0	0	—
事 業 者 選 択 型 (国 補 助)	0	0	0	0	—	—	1	19,666	—	0.0	0	0	—
〔 県 制 度 〕	151	2,155,426	273	4,457,944	183.6	64.3	9,242	110,594,719	79.6	78.6	25	336,341	243.1
県 中 小 振 興	0	0	1	20,000	400.0	0.3	18	105,534	104.7	0.1	0	0	—
県 短 期	4	10,000	8	25,000	500.0	0.4	16	47,827	423.9	0.0	1	3,514	—
県 小 規 模 一 般	9	48,920	17	119,020	390.2	1.7	277	1,004,393	106.2	0.7	1	6,205	—
県 小 規 模 小 口 事 業	5	18,000	13	47,000	102.2	0.7	129	348,087	134.6	0.2	0	0	—
県 小 規 模 特 小	0	0	0	0	—	—	0	0	—	—	0	0	—
県 独 立 ・ 創 業	17	79,500	28	136,000	143.9	2.0	523	2,043,681	129.6	1.5	1	4,390	43.0
県 新 事 業 展 開 等	16	153,060	29	412,720	185.9	6.0	376	3,522,094	112.0	2.5	0	0	—
県 事 業 承 継	0	0	0	0	—	—	12	281,180	296.1	0.2	0	0	—
県 経 営 環 境 変 化 対 応	0	0	0	0	—	—	19	630,092	104.5	0.4	0	0	—
県 経 営 安 定 化	0	0	2	100,000	355.9	1.4	252	2,503,168	82.6	1.8	1	12,178	34.6
県 緊 急	0	0	0	0	—	—	52	846,094	85.1	0.6	0	0	—
県 緊 急 借 換	0	0	0	0	—	—	34	547,289	78.5	0.4	0	0	—
県 セーフティ (円 滑 化 借 換)	0	0	0	0	—	—	169	1,266,594	68.6	0.9	1	29,554	—
県 条 件 変 更 改 善 型 借 換	0	0	0	0	—	—	37	910,229	100.5	0.6	0	0	—
県 事 業 再 生	0	0	0	0	—	—	12	140,177	92.6	0.1	0	0	—
県 震 災 緊 急	0	0	0	0	—	—	3	73,405	100.0	0.1	0	0	—
県 企 業 経 営 力 強 化	0	0	0	0	—	—	10	297,776	72.9	0.2	0	0	—
県 災 害 復 旧	0	0	0	0	—	—	111	1,035,941	84.1	0.7	0	0	—
県 新 型 コ ロ ナ	0	0	0	0	—	—	1,740	31,858,694	65.0	22.6	5	188,459	353.9
県 新 型 コ ロ ナ 対 応	0	0	0	0	—	—	4,573	44,525,259	63.9	31.6	13	82,432	222.9
県 伴 走 支 援	100	1,845,946	175	3,598,204	180.2	51.9	878	18,594,143	442.9	13.2	2	9,608	—
そ の 他	0	0	0	0	—	—	1	13,066	100.0	0.0	0	0	—
〔 市 町 制 度 〕	77	309,410	171	750,330	116.0	10.8	2,757	7,674,565	119.7	5.5	3	11,028	706.6
合 計	279	3,584,986	523	6,935,024	179.4	100.0	13,204	140,729,496	84.2	100.0	32	376,016	250.8



## 市町別保証状況

(単位：千円・%)

市 町	保 証 承 諾						保 証 債 務 残 高				代 位 弁 済		
	5 月 中		5 月 末				件数	金 額	同期比	構成比	5 月 末		
	件数	金 額	件数	金 額	同期比	構成比					件数	金 額	同期比
佐 賀 市	95	1,189,160	171	2,591,388	365.8	37.4	3,893	43,764,366	85.1	31.1	16	184,909	713.5
唐 津 市	29	250,860	61	599,990	70.1	8.7	1,963	20,105,513	83.0	14.3	5	138,370	5,218.6
鳥 栖 市	20	334,026	55	807,886	157.9	11.6	1,025	11,519,662	82.4	8.2	1	4,390	52.2
多 久 市	3	14,500	8	84,900	251.9	1.2	206	2,111,966	87.9	1.5	0	0	—
伊 万 里 市	21	217,190	31	326,660	102.8	4.7	929	10,694,982	81.8	7.6	1	10,251	—
武 雄 市	24	345,880	41	551,280	226.3	7.9	901	9,776,556	82.4	6.9	1	1,239	2.1
鹿 島 市	7	33,600	14	58,740	69.4	0.8	535	5,027,211	86.9	3.6	3	16,897	—
嬉 野 市	10	118,150	21	220,950	1,067.4	3.2	552	5,739,853	81.5	4.1	0	0	—
小 城 市	10	135,400	18	207,700	186.6	3.0	579	5,139,698	84.6	3.7	1	4,307	—
神 埼 市	14	217,100	26	384,100	138.3	5.5	492	5,102,891	82.4	3.6	1	6,205	2,479.6
市 計	233	2,855,866	446	5,833,594	184.3	84.1	11,075	118,982,699	83.8	84.5	29	366,568	341.0
吉野ヶ里町	2	23,700	6	43,050	277.7	0.6	154	1,599,297	93.7	1.1	1	276	—
神 埼 郡 計	2	23,700	6	43,050	277.7	0.6	154	1,599,297	93.7	1.1	1	276	—
基 山 町	7	152,720	15	303,720	233.3	4.4	224	2,754,655	90.4	2.0	2	9,172	69.6
み や き 町	7	106,000	9	113,300	46.9	1.6	320	3,550,277	87.1	2.5	0	0	—
上 峰 町	1	1,500	2	5,200	12.8	0.1	122	1,598,176	84.0	1.1	0	0	—
三 養 基 郡 計	15	260,220	26	422,220	102.4	6.1	666	7,903,108	87.6	5.6	2	9,172	21.6
玄 海 町	1	6,000	6	72,600	955.3	1.0	88	848,252	95.5	0.6	0	0	—
東 松 浦 郡 計	1	6,000	6	72,600	955.3	1.0	88	848,252	95.5	0.6	0	0	—
有 田 町	13	244,100	17	273,760	603.7	3.9	510	5,749,067	85.9	4.1	0	0	—
西 松 浦 郡 計	13	244,100	17	273,760	603.7	3.9	510	5,749,067	85.9	4.1	0	0	—
江 北 町	5	82,000	6	98,000	167.5	1.4	131	1,151,545	89.2	0.8	0	0	—
大 町 町	0	0	0	0	—	—	86	397,438	75.6	0.3	0	0	—
白 石 町	10	113,100	15	169,800	318.0	2.4	347	2,312,953	82.3	1.6	0	0	—
杵 島 郡 計	15	195,100	21	267,800	223.7	3.9	564	3,861,937	83.5	2.7	0	0	—
太 良 町	0	0	1	22,000	22.0	0.3	147	1,785,137	81.7	1.3	0	0	—
藤 津 郡 計	0	0	1	22,000	22.0	0.3	147	1,785,137	81.7	1.3	0	0	—
合 計	279	3,584,986	523	6,935,024	179.4	100.0	13,204	140,729,496	84.2	100.0	32	376,016	250.8

## 信用保証書の注意点について

金融機関へ信用保証書が到着しましたら、速やかに保証内容について間違いがないか確認をお願いします。貸付実行後の訂正は出来かねますのでご注意ください。特にプランチインプランチでの形態を行っている支店については、支店の間違いがないよう確認をお願いします。ご不明な点がございましたら下記お問合せ先へ連絡をお願いします。

【お問合せ先】 保証部 保証企画課 0952-24-4388

## 友だち募集中!

### 【友だち登録方法】

1. LINEの友だち追加から ID検索 して登録 → ID: @saga - cgc
2. LINEの友だち追加から二次元コード (QRコード) を読み取って登録



### 各地区の問い合わせ先

地区	相談日	時間	場所	電話
伊万里	第1火曜日	10:00~	伊万里商工会議所	0955-22-3111
有田	第1水曜日	10:00~	有田商工会議所	0955-42-4111
白石	第1水曜日	10:00~	白石町商工会	0952-84-2043
小城	第1木曜日	10:00~	地区内の各商工団体	0952-73-4111 (小城商工会議所)
多久	第1木曜日	13:00~	多久市商工会	0952-74-2144
唐津上場 (肥前町・鎮西町・呼子町・玄海町)	第1金曜日	11:00~	経営支援センター	0955-52-2118
唐津東 (浜玉町・七山・厳木町・相知町・北波多)	第1金曜日	14:00~	唐津東商工会	0955-62-2901
武雄	第2月曜日	10:00~	武雄商工会議所	0954-23-3161
唐津	第2火曜日	10:00~	唐津商工会議所	0955-72-5141
鳥栖・三養基	第2水曜日	10:00~	鳥栖商工会議所	0942-83-3121
嬉野	第2木曜日	10:00~	嬉野市商工会	0954-66-2555
鹿島	第2金曜日	10:00~	鹿島商工会議所	0954-63-3231
太良	偶数月 第2金曜日	13:00~	太良町商工会	0954-67-0069
佐賀市北	第3月曜日	10:00~	佐賀市北商工会	0952-62-0174
佐賀市南	第3月曜日	13:00~	佐賀市南商工会	0952-47-2590
神埼	第3火曜日	10:00~	神崎市商工会本所	0952-52-7131

注) 定例相談日は変更になる場合もございますので、事前に商工団体、または信用保証協会へお問い合わせください。



〒840-8689 佐賀市白山二丁目1番12号(佐賀商工ビル2階・3階)

TEL: 0952-24-4341

<https://www.saga-cgc.or.jp>

《企画総務課》TEL: 0952-24-4340 ・ FAX: 0952-23-3532  
 《企画デジタル課》TEL: 0952-24-4330 ・ FAX: 0952-24-4387  
 《保証企画課》TEL: 0952-24-4388 ・ FAX: 0952-24-5698  
 《保証1課》TEL: 0952-24-4342 ・ FAX: 0952-24-5698  
 《保証2課》TEL: 0952-24-4343 ・ FAX: 0952-24-5698  
 《経営支援課》TEL: 0952-24-4350 ・ FAX: 0952-24-5698  
 《管理課》TEL: 0952-24-4344 ・ FAX: 0952-29-4877

