

令和3年

11月

November

# Monthly Report



日本酒

佐賀県南西部の塩田町には瀬頭酒造(左)、五町田酒造(中央)、鹿島市には矢野酒造(右)があり地域と連携した米作り、町おこしを行っています。地域の味を守りつつ、佐賀らしさを全国へと発信しています。

●お問い合わせ／佐賀県酒造組合 TEL.0952-24-3201

## CONTENTS

- SGTピックス
  - ・年末特別相談窓口について
  - ・年末・年始の保証業務について
  - ・新型コロナウイルス感染症により発動されている危機関連保証制度の指定期間終了について
  - ・「伴走支援型特別保証制度」および「事業再生計画実施関連保証(感染症対応型)制度」の改正について
  - ・「税理士連携保証「TAG」取扱要領」の改正について
  - ・「創業関連保証」の改正について
  - ・佐賀市産業支援相談室主催の創業支援Webセミナーが開催されます
  - ・いまりMIRAI創業塾(伊万里商工会議所主催)が開催されました
  - ・フィールドスタディを開催しました
- 保証動向
  - 金融機関別保証承諾額上位店舗
  - 金融機関別保証状況
  - 業種別保証状況
  - 制度別保証状況
  - 市町別保証状況
  - ・信用保証委託契約書の徴求時期の変更について
  - ・佐賀県信用保証協会のLINE公式アカウントを開設しました

## 年末特別相談窓口について

年末特別相談窓口を下記のとおり開設いたします。

令和3年12月1日(水)～令和3年12月28日(火)

<平日> 9時00分から18時00分まで(12/28は17時00分まで)

《お問い合わせ先》

佐賀県信用保証協会 業務統括部

保証一課 TEL 0952-24-4342

保証二課 TEL 0952-24-4343

経営支援課 TEL 0952-24-4350

## 年末・年始の保証業務について

年末・年始の保証業務は以下のとおりです。年内の資金は余裕をもってお申し込みください。

- ・ 年末申込締切日 (一般資金・危機関連保証関係) 令和3年12月20日(月)
- ・ (災害復旧資金) 令和3年12月24日(金)
- ・ 年末最終営業日 令和3年12月28日(火)
- ・ 新年業務開始日 令和4年 1月 4日(火)

## 新型コロナウイルス感染症により発動されている危機関連保証制度の指定期間終了について

危機関連保証制度の指定期間が令和3年12月31日に終了します。

本保証制度は、指定期間内に貸付を実行していただく必要があります。危機関連保証を利用した伴走支援型特別保証制度も対象です。

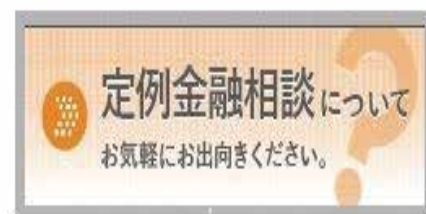
ご注意ください。

## 「伴走支援型特別保証制度」および「事業再生計画実施関連保証(感染症対応型)制度」の改正について

「経営者保証免除対応確認書」をご提出いただくことで経営者保証免除対応を行っておりますが、要件緩和により同様式を一部改正しました。

新様式については、当協会ホームページ「金融機関・商工団体専用ページ」に掲載しておりますので、ダウンロードしてご利用ください。なお、ダウンロードにはIDとパスワードが必要です。

なお、「事業再生計画実施関連保証(感染症対応型)制度」については令和3年8月2日、「伴走支援型特別保証制度」については令和3年8月16日から適用開始しています。



ホームページ

<https://www.saga-cgc.or.jp>

## 「税理士連携保証「TAG」取扱要領」の改正について

税理士等が認定経営革新等支援機関であることを「認定通知書」の写しで確認してきましたが、その確認方法を変更する改正を行いました。それに伴い「決算概要報告書」および「推薦書」の様式を一部改正しました。

新様式については、当協会ホームページ「金融機関・商工団体専用ページ」に掲載しておりますので、ダウンロードしてご利用ください。なお、ダウンロードにはIDとパスワードが必要です。

## 「創業関連保証」の改正について

「産業競争力強化法等の一部を改正する等の法律」の施行に伴い、「創業等関連保証」が廃止され、「創業関連保証」に統合されたことにより、「創業関連保証」の限度額が2,000万円から3,500万円に引き上げられました。

また今般の改正により、個人事業主が法人成りした場合であっても、個人事業主として創業した日から起算して5年を経過するまでの間は、当該会社において創業関連保証を利用することができます。なお、この取扱いの対象となるのは創業者である個人事業主が設立した会社に限られます。

詳細については、業務統括部 経営支援課 0952-24-4350 までお問い合わせください。

## 佐賀市産業支援相談室主催の創業支援Webセミナーが開催されています

令和3年11月2日(火)からA・基礎コース(5回)、B・実践コース(3回)に分かれて「Zoom」を使った創業支援Webセミナーが開催されています。

B・実践コース第1回目の12月4日(土)に、当協会業務統括部経営支援課長の山本が講師を務めます。詳しくは佐賀市産業支援相談室へご確認ください。

【お問い合わせ先】 佐賀市産業支援相談室 創業支援セミナー事務局 TEL 0955-40-7079

## いまりMIRAI創業塾(伊万里商工会議所主催)が開催されました



伊万里商工会議所主催の創業塾が、全5回で開催されました。第5回の10月13日(水)に「資金調達・融資制度について」業務統括部経営支援課長の山本が講師を務めました。当日は、20名の参加があり、熱心に耳を傾ける創業希望者が多く見受けられました。

令和3年10月13日(水)  
於:伊万里商工会館2階 中会議室No2

## フィールドスタディを開催しました



佐賀学園高校の1年生15名を迎え、フィールドスタディを開催しました。総務部総務課富田課長代理が講師を務め、保証協会の業務内容を説明し、佐賀市内のラーメン店から借入れの申込があったと仮定し、3グループに分かれて模擬審査を体験してもらいました。初めてのことに戸惑いながらも、熱心に考えていました。

令和3年10月19日(火)  
於:当協会 会議室

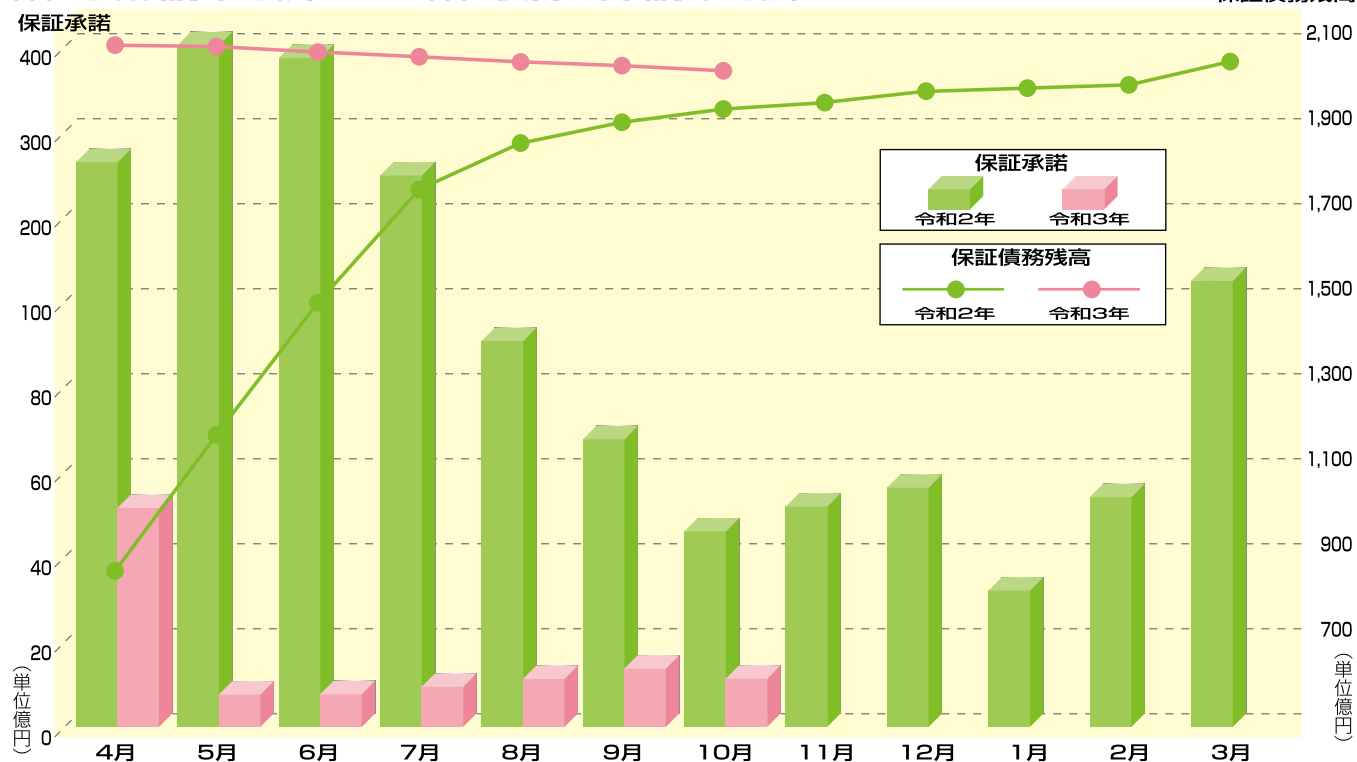
# 保証動向

## 令和3年10月の保証概況

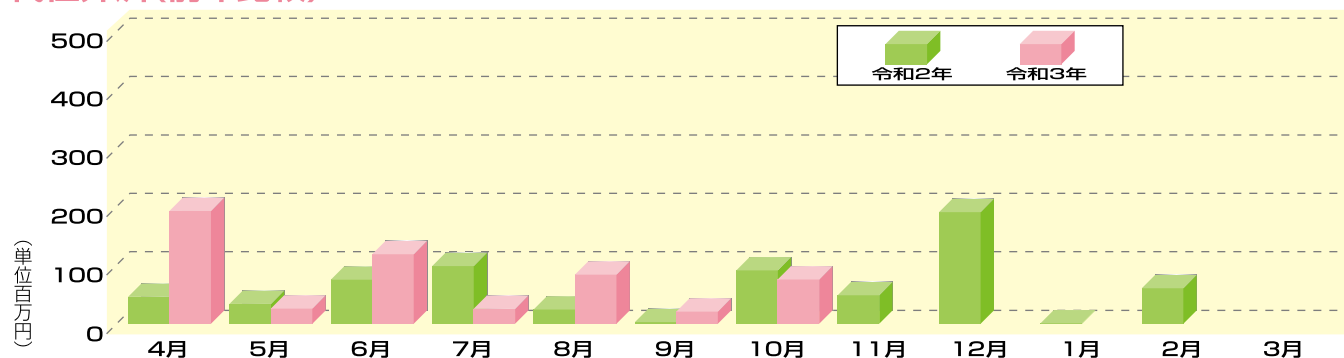
(単位：千円・%)

	10月中			10月末		
	件数	金額	前年同月比	件数	金額	前年同期比
保証申込	142	1,097,030	20.5	785	7,473,008	4.5
保証承諾	133	1,136,920	23.8	1,009	11,294,492	7.4
保証債務残高				14,312	201,284,083	104.7
代位弁済請求	4	110,230	51.0	43	508,007	101.2
代位弁済	5	75,328	83.0	42	540,318	145.9
実際求償権回収(元損)		28,895	29.7		321,436	96.1

## 保証承諾(前年比較)および保証債務残高(前年比較)



## 代位弁済(前年比較)



### 【月報をご覧いただくにあたってのご注意】

- ◆単位以下の数値は項目ごとに四捨五入しておりますので、各項目の合計値が合計欄の額に合致しない場合があります。
- ◆本誌における保証債務残高は、月末までに当協会に到達する当該月分の償還、貸付実行及び根保証期間確定報告を反映した実績を表示しています。

# 保証承諾額及び保証承諾累計額上位店舗

令和3年10月の保証承諾額及び保証承諾累計額の上位店舗を掲載いたしました。

## 10月中保証承諾額

### 上位営業店舗

(単位：千円)

順位	金融機関名	保証承諾額
1	佐賀銀行 北方支店	120,000
2	佐賀銀行 白石支店	64,000
3	福岡銀行 鳥栖支店	63,030
4	筑邦銀行 鳥栖支店	53,500
5	佐賀銀行 神埼支店	42,800
6	佐賀銀行 有田支店	37,000
7	伊万里信用金庫 南支店	35,000
8	佐賀銀行 和多田支店	34,400
9	佐賀共栄銀行 伊万里支店	31,000
10	十八親和銀行 鹿島支店	30,500
11	筑邦銀行 中央町支店	30,000
12	佐賀信用金庫 本店	27,500
13	西日本シティ銀行 佐賀支店	25,000
13	西日本シティ銀行 伊万里支店	25,000
13	佐賀共栄銀行 武雄支店	25,000
13	佐賀共栄銀行 江北支店	25,000
17	伊万里信用金庫 有田支店	23,200
18	福岡銀行 佐賀支店	22,000
19	伊万里信用金庫 本店	21,000
20	佐賀東信用組合 小城支店	20,000

## 保証承諾累計額

### 上位営業店舗

(単位：千円)

順位	金融機関名	保証承諾額
1	九州ひぜん信用金庫 本店	334,710
2	佐賀銀行 本店営業部	326,680
3	佐賀銀行 神野町支店	282,280
4	筑邦銀行 鳥栖支店	279,600
5	佐賀銀行 鳥栖支店	272,600
6	九州ひぜん信用金庫 鹿島支店	269,460
7	佐賀銀行 神埼支店	262,800
8	西日本シティ銀行 佐賀支店	260,900
9	佐賀銀行 白石支店	233,000
10	佐賀銀行 唐津支店	226,100
11	佐賀東信用組合 小城支店	220,600
12	西日本シティ銀行 伊万里支店	203,000
13	佐賀共栄銀行 鳥栖支店	184,300
14	佐賀銀行 西唐津支店	184,000
15	佐賀銀行 和多田支店	182,550
16	福岡銀行 鳥栖支店	178,530
17	西日本シティ銀行 唐津支店	178,500
18	伊万里信用金庫 南支店	174,200
19	佐賀銀行 肥前町支店	173,550
20	佐賀銀行 鹿島支店	171,100

## 金融機関別保証状況

(単位：千円・%)

金融機関	保証承諾						保証債務残高				代位弁済		
	10月中		10月末				件数	金額	同期比	構成比	10月末		
	件数	金額	件数	金額	同期比	構成比					件数	金額	同期比
<b>都市銀行</b>													
三菱UFJ銀行	0	0	0	0	0.0	0.0	1	11,675	44.6	0.0	0	0	0.0
三井住友銀行	0	0	1	20,000	4.1	0.2	22	926,698	104.3	0.5	0	0	0.0
みずほ銀行	0	0	1	50,000	10.0	0.4	23	669,320	93.0	0.3	0	0	0.0
りそな銀行	0	0	0	0	0.0	0.0	1	35,005	79.0	0.0	0	0	0.0
〔都市銀行計〕	0	0	2	70,000	6.8	0.6	47	1,642,698	97.9	0.8	0	0	0.0
<b>地方銀行</b>													
佐賀銀行	33	370,980	302	3,862,700	6.1	34.3	4,856	82,760,255	106.2	41.1	10	218,087	158.5
福岡銀行	7	88,030	29	516,090	7.9	4.6	395	8,352,101	110.0	4.1	0	0	0.0
十八親和銀行	6	47,000	45	548,200	12.1	4.9	498	6,990,116	104.2	3.5	1	3,987	187.9
筑邦銀行	4	83,500	23	387,600	9.6	3.4	302	5,473,882	96.9	2.7	3	34,320	0.0
西日本シティ銀行	5	60,000	48	1,024,600	10.3	9.1	671	13,838,083	107.1	6.9	0	0	0.0
北九州銀行	1	3,000	3	21,000	38.2	0.2	1	15,000	27.3	0.0	0	0	0.0
〔地方銀行計〕	56	652,510	450	6,360,190	7.2	56.5	6,723	117,429,437	105.9	58.3	14	256,394	181.1
<b>第二地方銀行</b>													
佐賀共栄銀行	17	134,670	141	1,300,520	7.6	11.5	2,154	22,973,683	104.9	11.5	9	51,350	260.7
長崎銀行	0	0	5	50,148	5.4	0.4	87	1,029,230	112.7	0.5	0	0	0.0
福岡中央銀行	1	10,000	2	70,000	93.3	0.6	5	75,327	86.9	0.0	1	10,061	0.0
〔第二地銀計〕	18	144,670	148	1,420,668	7.8	12.5	2,246	24,078,240	105.2	12.0	10	61,411	311.8
<b>信用金庫</b>													
佐賀信用金庫	10	69,300	62	454,780	5.1	4.0	1,147	11,172,156	97.5	5.6	3	68,473	233.7
唐津信用金庫	13	50,100	78	456,904	8.5	4.0	818	7,538,675	105.4	3.7	3	21,043	78.0
伊万里信用金庫	9	94,990	52	550,510	6.5	4.9	783	10,404,261	102.0	5.2	0	0	0.0
九州ひぜん信用金庫	12	43,610	85	768,030	12.4	6.8	840	8,502,460	107.6	4.2	1	3,132	6.1
大川信用金庫	2	9,900	16	78,900	3.9	0.7	190	2,900,681	104.2	1.4	3	77,739	0.0
筑後信用金庫	0	0	1	45,000	0.0	0.4	4	59,170	98.6	0.0	0	0	0.0
〔信用金庫計〕	46	267,900	294	2,354,124	7.6	20.8	3,782	40,577,403	102.6	20.1	10	170,387	94.6
<b>信用組合</b>													
佐賀西信用組合	7	34,340	60	442,610	5.5	3.9	935	10,020,170	102.5	5.1	3	16,500	64.9
朝銀西信用組合	0	0	1	2,400	0.0	0.0	5	27,658	1,991.5	0.0	0	0	0.0
横浜幸銀信用組合	0	0	1	2,000	2.9	0.0	12	85,138	108.2	0.0	0	0	0.0
佐賀東信用組合	6	37,500	41	451,700	11.3	4.0	482	6,102,402	102.7	3.0	5	35,626	0.0
佐賀県医師信用組合	0	0	6	46,800	17.1	0.4	22	406,813	97.2	0.2	0	0	0.0
〔信用組合計〕	13	71,840	109	945,510	7.6	8.3	1,456	16,642,181	102.6	8.3	8	52,126	205.0
<b>政府系</b>													
商工中金	0	0	6	144,000	49.0	1.3	58	914,124	91.0	0.5	0	0	0.0
〔政府系機関計〕	0	0	6	144,000	49.0	1.3	58	914,124	91.0	0.5	0	0	0.0
<b>農協組合</b>													
県農協連合会	0	0	0	0	0.0	0.0	0	0	0.0	0.0	0	0	—
唐津農協	0	0	0	0	0.0	0.0	0	0	0.0	0.0	0	0	—
〔農協組合計〕	0	0	0	0	0.0	0.0	0	0	0.0	0.0	0	0	—
合計	133	1,136,920	1,009	11,294,492	7.4	100.0	14,312	201,284,083	104.7	100.0	42	540,318	145.9

## 業種別保証状況

(単位：千円・%)

業 種	保 証 承 諾						保 証 債 務 残 高				代 位 弁 済		
	10 月 中		10 月 末				件数	金 額	同期比	構成比	10 月 末		
	件数	金 額	件数	金 額	同期比	構成比					件数	金 額	同期比
製 造 業	19	145,170	127	1,771,228	7.7	15.6	1,960	31,956,431	108.5	15.8	3	13,514	18.8
食 料 品	2	14,370	18	372,970	8.5	3.3	318	6,319,173	107.6	3.1	1	9,969	401.9
織 維 品	2	27,200	8	88,150	9.5	0.8	74	1,144,023	105.9	0.6	0	0	—
木 材 ・ 木 製 品	2	7,000	5	34,000	5.6	0.3	59	852,799	113.9	0.4	0	0	—
家 具 ・ 建 具	2	14,000	7	26,900	3.2	0.2	97	1,120,164	110.7	0.6	0	0	—
紙 工 業	0	0	1	25,000	3.5	0.2	32	828,008	96.3	0.4	0	0	—
印 刷 製 本 業	2	2,500	3	5,000	0.7	0.0	89	1,121,715	104.8	0.6	0	0	—
化 学 工 業	0	0	2	45,000	20.5	0.4	12	281,754	109.6	0.1	0	0	—
石 油 ・ 石 炭 製 品	0	0	0	0	—	—	1	5,100	138.9	0.0	0	0	—
ゴ ム ・ プ ラ ス チ ッ ク	0	0	4	116,600	15.4	1.0	34	912,414	112.2	0.5	0	0	—
ゴ ム 製 品 製 造 業	0	0	0	0	—	—	5	84,116	153.7	0.0	0	0	—
皮 革 工 業	0	0	1	10,000	400.0	0.1	7	146,273	99.1	0.1	0	0	—
窯 業	3	11,600	21	292,048	8.7	2.6	300	4,791,598	105.1	2.4	0	0	—
機 械	1	15,000	7	157,000	4.5	1.4	189	4,619,561	110.7	2.3	0	0	—
電 気 機 器	0	0	2	10,000	1.0	0.1	77	1,343,896	103.4	0.7	0	0	—
車 両	1	35,000	2	85,000	29.1	0.7	14	370,367	112.6	0.2	0	0	—
船 舶	0	0	4	101,000	11.1	0.9	55	1,271,539	104.1	0.6	0	0	—
金 属	2	14,500	11	191,200	9.0	1.7	159	3,098,919	116.2	1.5	0	0	—
ソ フ ト ウ ェ ア 業	1	1,000	4	21,000	6.6	0.2	35	469,102	119.2	0.2	0	0	—
情 報 処 理 サ ー ビ ス 業	0	0	0	0	—	—	7	73,522	89.9	0.0	0	0	—
そ の 他 の 工 業	1	3,000	27	190,360	8.4	1.7	396	3,102,388	110.9	1.5	2	3,545	—
農 林 漁 業	0	0	2	5,300	5.6	0.0	13	140,879	134.7	0.1	0	0	—
鉱 業	0	0	1	10,000	2.6	0.1	19	597,670	124.7	0.3	0	0	—
建 設 業	27	164,380	251	2,503,750	8.3	22.2	3,090	38,458,114	102.4	19.1	11	119,869	120.9
卸 売 業	8	118,500	64	989,584	4.6	8.8	1,276	26,675,019	102.6	13.3	3	49,045	90.3
小 売 業	25	312,500	146	1,465,240	6.4	13.0	2,276	29,013,475	100.5	14.4	14	306,140	293.2
飲 食 業	10	52,500	94	703,730	6.9	6.2	1,548	12,336,455	104.4	6.1	3	25,486	136.4
運 送 倉 庫 業	6	98,800	47	1,117,260	11.3	9.9	572	13,815,730	107.1	6.9	0	0	—
サ ー ビ ス 業	32	197,890	231	2,184,180	7.4	19.3	2,953	40,695,641	108.0	20.2	8	26,264	119.5
不 動 産 業	6	47,180	39	526,140	16.0	4.7	462	6,071,397	105.1	3.0	0	0	—
そ の 他 の 産 業	0	0	7	18,080	3.0	0.2	143	1,523,272	97.9	0.8	0	0	—
合 計	133	1,136,920	1,009	11,294,492	7.4	100.0	14,312	201,284,083	104.7	100.0	42	540,318	145.9

## 制度別保証状況

(単位：千円・%)

制 度	保 証 承 諾						保 証 債 務 残 高				代 位 弁 済		
	10 月 中		10 月 末				件数	金 額	同期比	構成比	10 月 末		
	件数	金 額	件数	金 額	同期比	構成比					件数	金 額	同期比
〔 協 会 制 度 〕	34	395,800	188	3,731,960	79.2	33.2	1,267	22,881,949	92.1	11.3	9	148,125	116.5
特 定 社 債	0	0	5	168,000	41.2	1.5	37	1,606,400	117.1	0.8	0	0	—
流 動 資 産 担 保 融 資	1	22,800	10	169,600	66.3	1.5	20	586,554	92.7	0.3	0	0	—
普 通 保 証	16	230,100	83	1,801,900	147.8	16.0	683	10,269,542	91.0	5.1	6	75,460	172.8
根 保 証	1	10,000	6	156,000	83.9	1.4	10	229,809	110.2	0.1	0	0	—
追 認 保 証	0	0	0	0	—	—	0	0	—	—	0	0	—
特 別 小 口	0	0	0	0	—	—	0	0	—	—	0	0	—
経 営 安 定 関 連	0	0	2	11,000	19.7	0.1	56	802,873	84.9	0.4	0	0	—
金 融 環 境 変 化	0	0	0	0	—	—	4	26,917	96.2	0.0	0	0	—
創 業 関 連	0	0	0	0	—	—	0	0	—	—	0	0	—
長 期 経 営	0	0	0	0	—	—	1	38,000	100.0	0.0	0	0	—
当 座 貸 越	3	65,000	8	200,000	130.7	1.8	25	689,814	91.0	0.4	0	0	—
カ ー ド ロ ー ン	7	33,000	24	141,000	72.7	1.2	79	466,592	87.3	0.2	0	0	—
ア タ ッ ク	0	0	2	95,000	—	0.8	101	2,508,676	96.6	1.2	0	0	—
小 口 零 細 企 業	0	0	2	6,000	—	0.1	4	8,959	183.4	0.0	0	0	—
が ん ば る 企 業 5000	0	0	0	0	—	—	100	1,546,286	80.1	0.8	1	13,599	—
が ん ば る 企 業 500	0	0	0	0	—	—	0	0	—	—	0	0	—
事 業 再 生 円 滑 化	0	0	0	0	—	—	0	0	—	—	0	0	—
全 国 緊 急	0	0	0	0	—	—	31	764,901	88.7	0.4	0	0	—
震 災 緊 急	0	0	0	0	—	—	0	0	—	—	0	0	—
経 営 力 強 化 保 証	0	0	0	0	—	—	2	20,979	76.0	0.0	0	0	—
事 業 再 生 計 画 実 施 関 連	0	0	0	0	—	—	13	406,847	94.8	0.2	0	0	—
T A G 保 証	4	24,500	35	867,000	67.3	7.7	71	1,790,878	81.7	0.9	2	59,066	—
経 営 承 継 準 備	0	0	0	0	—	—	1	90,652	92.6	0.0	0	0	—
危 機 関 連 保 証	0	0	0	0	—	—	19	899,521	101.2	0.5	0	0	—
承 継 特 別	1	10,000	2	29,960	—	0.3	3	52,552	—	0.0	0	0	—
伴 走 特 別	1	400	9	86,500	—	0.8	7	75,196	—	0.0	0	0	—
〔 県 制 度 〕	40	480,850	479	6,239,348	4.3	55.1	10,839	173,395,906	107.5	86.2	27	376,352	174.2
県 中 小 振 興	0	0	1	10,000	—	0.1	23	102,342	77.2	0.1	0	0	—
県 短 期	0	0	1	5,000	100.0	0.0	3	10,283	117.1	0.0	0	0	—
県 小 規 模 一 般	3	33,000	36	228,460	210.4	2.0	321	1,109,376	79.3	0.6	4	26,926	127.2
県 小 規 模 小 口 事 業	4	10,250	10	31,650	79.1	0.3	136	275,969	80.3	0.2	0	0	—
県 小 規 模 特 小	0	0	0	0	—	—	2	1,475	49.9	0.0	0	0	—
県 独 立 ・ 創 業	10	37,500	53	215,210	92.0	1.9	261	1,099,186	119.5	0.5	0	0	—
県 新 事 業 展 開 等	6	85,900	27	452,300	207.7	4.0	254	2,746,967	98.1	1.4	0	0	—
県 事 業 承 継	0	0	0	0	—	—	2	58,095	89.0	0.0	0	0	—
県 経 営 環 境 変 化 対 応	0	0	0	0	—	—	15	338,700	93.3	0.2	0	0	—
県 経 営 安 定 化	5	49,200	24	364,618	211.1	3.2	297	3,595,138	74.2	1.8	3	21,043	19.0
県 緊 急	0	0	0	0	—	—	68	1,153,466	84.5	0.6	0	0	—
県 緊 急 借 換	0	0	0	0	—	—	131	902,993	68.7	0.4	0	0	—
県 円 滑 化 借 換	1	20,000	6	57,100	95.2	0.5	283	2,839,162	72.3	1.4	1	11,983	196.1
県 条 件 変 更 改 善 型 借 換	0	0	1	25,000	—	0.2	33	966,418	90.5	0.5	0	0	—
県 事 業 再 生	0	0	0	0	—	—	17	181,439	63.6	0.1	0	0	—
県 震 災 緊 急	0	0	0	0	—	—	4	74,699	72.4	0.0	0	0	—
県 企 業 経 営 力 強 化	0	0	0	0	—	—	17	483,250	77.1	0.2	0	0	—
県 災 害 復 旧	11	245,000	18	294,500	3,681.3	2.6	93	612,585	102.7	0.3	0	0	—
県 新 型 コ ロ ナ	0	0	0	0	—	—	2,488	68,811,340	87.9	34.2	9	217,778	—
県 新 型 コ ロ ナ 対 応	0	0	302	4,555,510	7.0	40.3	6,390	88,019,956	140.0	43.7	10	98,622	—
そ の 他	0	0	0	0	—	—	1	13,066	99.3	0.0	0	0	—
〔 市 町 制 度 〕	59	260,270	342	1,323,184	178.7	11.7	2,206	5,006,227	82.8	2.5	6	15,841	58.2
合 計	133	1,136,920	1,009	11,294,492	7.4	100.0	14,312	201,284,083	104.7	100.0	42	540,318	145.9



## 市町別保証状況

(単位：千円・%)

市 町	保 証 承 諾						保 証 債 務 残 高				代 位 弁 済		
	10 月 中		10 月 末				件数	金 額	同期比	構成比	10 月 末		
	件数	金 額	件数	金 額	同期比	構成比					件数	金 額	同期比
佐 賀 市	29	170,580	234	2,529,870	5.1	22.4	4,256	64,353,937	102.4	32.0	13	143,399	346.3
唐 津 市	23	110,000	175	2,013,752	9.6	17.8	2,113	28,449,833	107.8	14.1	6	33,368	26.4
鳥 栖 市	13	113,430	77	968,730	7.7	8.6	1,137	16,612,204	104.7	8.3	3	90,878	1,050.0
多 久 市	0	0	15	220,880	10.5	2.0	229	3,029,019	109.2	1.5	0	0	—
伊 万 里 市	10	128,790	68	943,890	8.0	8.4	1,029	15,458,318	105.3	7.7	5	185,599	312.8
武 雄 市	13	182,110	70	823,640	8.8	7.3	968	13,244,961	105.2	6.6	2	12,216	—
鹿 島 市	6	48,150	56	532,000	10.1	4.7	562	6,807,978	102.6	3.4	0	0	—
嬉 野 市	4	21,000	34	222,450	3.5	2.0	596	8,211,389	106.9	4.1	1	389	6.0
小 城 市	5	48,400	46	364,920	6.5	3.2	615	7,658,072	102.8	3.8	4	22,498	—
神 埼 市	5	69,800	43	479,280	7.6	4.2	550	7,783,333	103.2	3.9	5	42,775	2,220.5
市 計	108	892,260	818	9,099,412	7.0	80.6	12,055	171,609,044	104.4	85.4	39	531,122	202.8
吉野ヶ里町	0	0	12	152,280	10.6	1.3	157	1,984,982	118.7	1.0	0	0	—
神 埼 郡 計	0	0	12	152,280	10.6	1.3	157	1,984,982	118.7	1.0	0	0	—
基 山 町	2	6,000	24	431,160	15.9	3.8	230	3,501,983	105.3	1.7	0	0	—
み や き 町	6	44,770	28	373,370	10.8	3.3	306	4,526,086	108.1	2.2	2	2,266	64.2
上 峰 町	1	50,000	7	125,000	8.4	1.1	137	2,208,388	113.1	1.1	0	0	—
三 養 基 郡 計	9	100,770	59	929,530	12.1	8.2	673	10,236,457	108.1	5.0	2	2,266	64.2
玄 海 町	2	13,000	11	56,500	7.8	0.5	95	981,668	106.8	0.5	1	6,930	76.4
東 松 浦 郡 計	2	13,000	11	56,500	7.8	0.5	95	981,668	106.8	0.5	1	6,930	76.4
有 田 町	5	33,200	42	374,420	6.7	3.3	567	7,784,256	106.1	3.8	0	0	—
西 松 浦 郡 計	5	33,200	42	374,420	6.7	3.3	567	7,784,256	106.1	3.8	0	0	—
江 北 町	2	18,000	13	130,400	12.3	1.2	138	1,616,805	99.3	0.8	0	0	—
大 町 町	0	0	4	25,000	4.8	0.3	86	824,157	111.3	0.4	0	0	—
白 石 町	5	72,500	37	321,260	12.3	2.8	361	3,608,404	103.5	1.8	0	0	—
杵 島 郡 計	7	90,500	54	476,660	11.3	4.3	585	6,049,366	103.3	3.0	0	0	—
太 良 町	2	7,190	13	205,690	10.3	1.8	180	2,638,310	106.0	1.3	0	0	—
藤 津 郡 計	2	7,190	13	205,690	10.3	1.8	180	2,638,310	106.0	1.3	0	0	—
合 計	133	1,136,920	1,009	11,294,492	7.4	100.0	14,312	201,284,083	104.7	100.0	42	540,318	145.9

## 信用保証委託契約書の徴求時期の変更について

令和3年7月1日保証協会申込み受付分から信用保証委託契約書が「後取り」となりました。

「後取り」とは、信用保証委託契約書を金銭消費貸借契約書等の締結時に徴求し、融資実行後に速やかに協会へ提出いただくものです。よって、信用保証委託契約書の締結日は金銭消費貸借契約書等締結日と同じ日になります。

なお、信用保証委託契約書を提出する際は、申込人(連帯保証人を含む)の印鑑証明書(写し)の添付もお願いします。

## 佐賀県信用保証協会のLINE公式アカウントを開設しました

当協会ではコミュニケーションアプリ「LINE(ライン)」の公式アカウントを開設しました。

中小企業者の皆さま、金融機関・商工団体の皆さまに、保証制度や経営支援に関することなど、役立つ情報を配信してまいります。

ぜひ、「友だち登録」をお願いします。

### 【友だち登録方法】

1. LINEの友だち追加から ID検索 して登録 → ID:@saga - cgc

2. LINEの友だち追加から二次元コード

(QRコード)を読み取って登録



友だち募集中!



### 各地区の問い合わせ先

地区	相談日	時間	場所	電話
伊万里	第1火曜日	10:00~15:00	伊万里商工会議所	0955-22-3111
有田	第1水曜日	10:00~15:00	有田商工会議所	0955-42-4111
白石	第1水曜日	10:00~15:00	白石町商工会	0952-84-2043
小城	第1木曜日	10:00~12:00	地区内の各商工団体	0952-73-4111 (小城商工会議所)
多久	第1木曜日	13:00~15:00	多久市商工会	0952-74-2144
唐津上場 (肥前町・鎮西町・呼子町・玄海町)	第1金曜日	11:00~13:00	経営支援センター	0955-52-2118
唐津東 (浜玉町・七山・巖木町・相知町・北波多)	第1金曜日	14:00~15:00	唐津東商工会	0955-62-2901
武雄	第2月曜日	10:00~15:00	武雄商工会議所	0954-23-3161
唐津	第2火曜日	10:00~15:00	唐津商工会議所	0955-72-5141
鳥栖・三養基	第2水曜日	10:00~15:00	鳥栖商工会議所	0942-83-3121
嬉野	第2木曜日	10:00~15:00	嬉野市商工会	0954-66-2555
鹿島	第2金曜日	10:00~15:00	鹿島商工会議所	0954-63-3231
太良	偶数月 第2金曜日	13:00~15:00	太良町商工会	0954-67-0069
佐賀市北	第3月曜日	10:00~12:00	佐賀市北商工会	0952-62-0174
佐賀市南	第3月曜日	13:00~15:00	佐賀市南商工会	0952-47-2590
神埼	第3火曜日	10:00~15:00	神埼市商工会本所	0952-52-7131

注) 定例相談日は変更になる場合もございますので、事前に商工団体、または信用保証協会へお問い合わせください。



〒840-8689 佐賀市白山二丁目1番12号(佐賀商工ビル2階・3階)  
TEL:0952-24-4341  
<https://www.saga-cgc.or.jp>

《総務課》TEL:0952-24-4340・FAX:0952-23-3532  
《企画情報課》TEL:0952-24-4330・FAX:0952-24-4387  
《保証1課》TEL:0952-24-4342・FAX:0952-24-5698  
《保証2課》TEL:0952-24-4343・FAX:0952-24-5698  
《経営支援課》TEL:0952-24-4350・FAX:0952-24-5698  
《管理課》TEL:0952-24-4344・FAX:0952-29-4877

