

令和4年

1月

January

Monthly Report



日本酒

一麹(こうじ)、二酒母(モト)、三、造り」と言われるように、日本酒醸造に麹は最も重要なものと言われています。そのはたらきによって日本酒のコクや旨味を生み出しています。

●お問い合わせ/佐賀県酒造組合 TEL.0952-24-3201

CONTENTS

- SGTピックス
- 令和3年度中小企業アンケート
～コロナ資金終了後の
中小企業の現状について～
- 保証動向
- 金融機関別保証承諾額上位店舗
- 金融機関別保証状況
- 業種別保証状況
- 制度別保証状況
- 市町別保証状況
- 経営安定関連5号の指定期間・
指定業種について
- 信用保証委託契約書の徴求時期の
変更について

令和3年度中小企業アンケート ～ コロナ資金終了後の中小企業の現状について ～

アンケート実施について

(目的)

国および県コロナ資金を利用している中小企業のコロナ禍の影響、コロナ資金の導入効果、コロナ禍における経営課題やニーズ及び当協会に対する期待などを把握し、今後の経営支援策を効果的に取り組むためにアンケートを実施。

➢ 令和3年度経営計画の実施項目

(コロナ資金の状況)

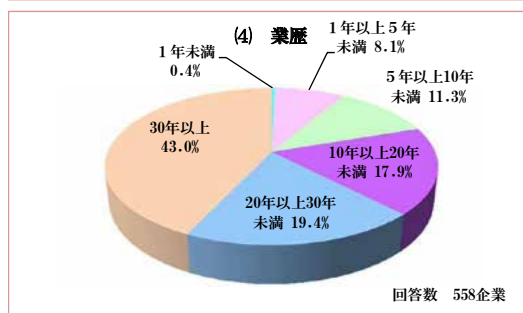
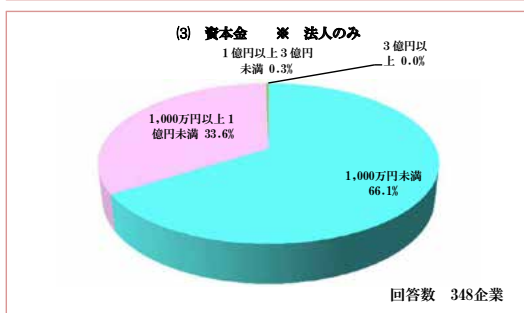
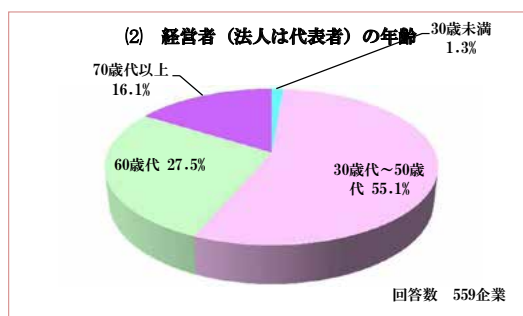
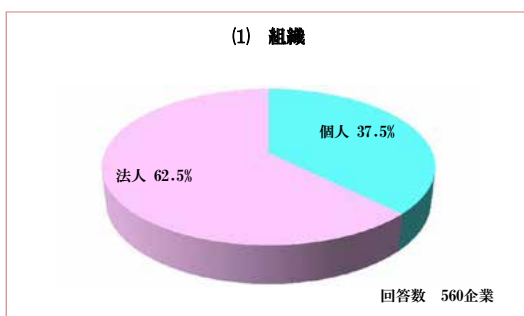
○ コロナ資金利用企業	7,719 企業 (承諾企業)
○ コロナ資金の承諾件数・金額	9,710 件 180,088 百万円
○ コロナ資金の保証債務残高	8,910 件 159,770 百万円 (令和3年7月末現在)

(調査概要)

○ 送付企業	コロナ資金利用企業の中から無作為に抽出した1,200企業
○ 調査期間	令和3年8月6日(金)～8月31日(火)
○ 調査方法	郵送方式
○ 回答企業	572 企業
○ 回答率	47.7 %

1 企業の概要について

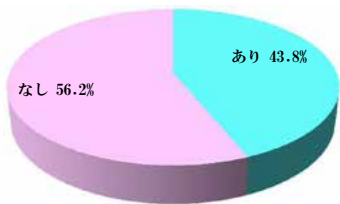
- ・ 組織は、法人62.5%、個人37.5%の割合。
- ・ 経営者の年齢は、30歳未満1.3%、30歳代55.1%、60歳代27.5%、70歳代以上16.1%の割合。60歳代以上が43.6%を占めている。
- ・ 資本金は、法人のうち1,000万円未満66.1%、1,000万円以上1億円未満33.6%、1億円以上3億円未満0.3%の割合。
- ・ 業歴は、5年未満8.5%、5年以上10年未満11.3%、10年以上30年未満37.3%、30年以上43.0%の割合。



1 企業の概要について

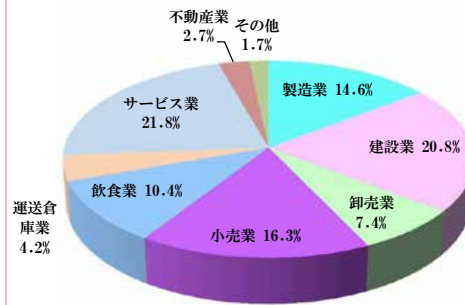
- 企業の後継者ありの割合は43.8%、ない割合は56.2%。
- 従業員数は、20人以下85.8%、20人超100人以下12.6%、100人超は1.6%の割合。
- 業種は、サービス業21.8%、建設業20.8%、小売業16.3%、製造業14.6%、飲食業10.4%の順位。

(5) 後継者の有無



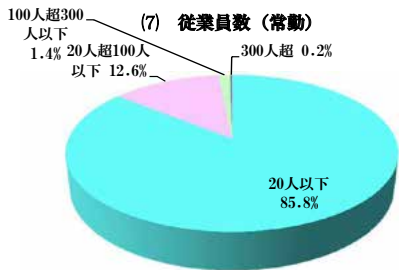
回答数 552企業

(6) 業種



回答数 595企業

(7) 従業員数（常勤）

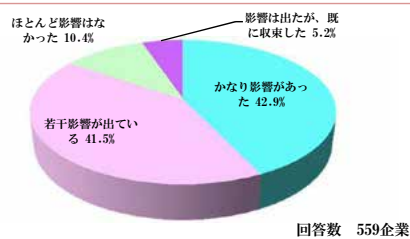


回答数 514企業

2 「新型コロナウイルス感染症」の事業への影響について

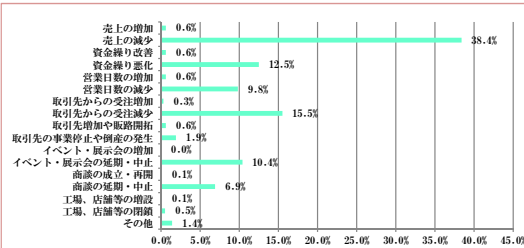
- コロナ感染症の影響は、「かなり影響があった」「若干影響が出ている」と回答した企業の合計が84.4%とほとんどの企業が影響があったと回答。その中で売上の減少、営業日数の減少、受注減少などのマイナス影響があったとの回答が多数を占めた。
- 今後の見通しでは、「回復の兆しあり」「現在影響なく今後も影響がでる可能性は低い」と回答した企業が46.6%。一方で「今後影響がでる可能性が高い」「回復の兆しなし」と回答する企業が46.3%もあった。
- コロナ前との売上と利益の比較では、70%を超える企業が減少したと回答した。

(1) 令和2年度において、新型コロナウイルス感染症の感染拡大による影響はありましたか。

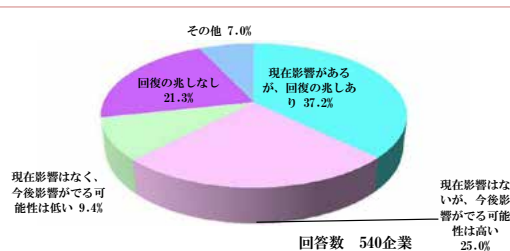


回答数 559企業

(2) (1)で「かなり影響があった」、「若干の影響が出ている」と回答した方の影響度（複数回答可）【回答数 1,088件】



(3) コロナ禍において、今後の見通し。



回答数 540企業

(4) コロナ前との売上比較



回答数 558企業

(5) コロナ前との利益比較

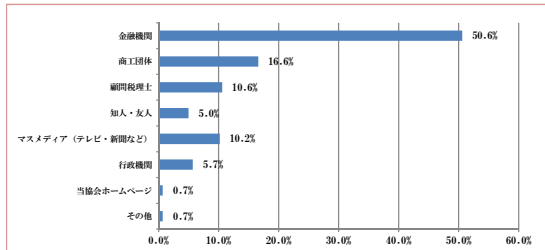


回答数 555企業

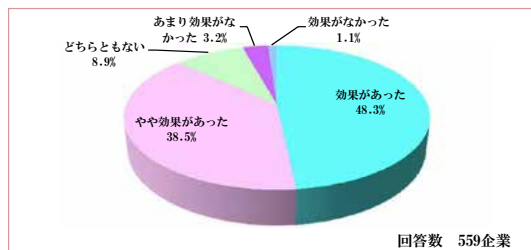
3 県および国のコロナ資金について

- ・ コロナ資金の認知方法は、金融機関50.6%、商工団体16.6%と高い回答となった。また、顧問税理士10.6%、マスメディア10.2%も高い回答となっている。
- ・ コロナ資金の資金繰り円滑化効果は、「効果があった」「やや効果があった」と効果ありとの回答が86.8%と高かった。反面、効果がなかったとの回答もあり、その理由は左下③記載のとおりとなっている。
- ・ コロナ資金以外の支援策は、「持続化給付金・休業補償金など」52.4%、「日本公庫の無利子・無担保融資」17.7%が高かった。

(1) コロナ資金をどのような方法で知りましたか。
(複数回答可) 【回答数 755件】



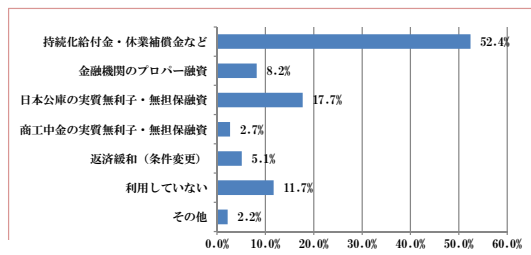
(2) コロナ資金を利用して、資金繰りの円滑化等に効果はありましたか。



(3) ②で「あまり効果がなかった」「効果がなかった」と回答された理由

- ・ 必要な金額に足りない (8企業)
- ・ 借入返済や運転資金に運用しただけで、新規顧客開発の資金が不足した
- ・ 借入増加、貯蓄減
- ・ 返済が気になる
- ・ 借入したが返済見込なく全額返済。イベントの再開予定などがまだない。一度中止になったものはもう行わない
- ・ 一時的には助かりましたが、売上げが無くて経費 (テナント料、光熱費、人件費) が多かったため
- ・ 他県の仕事が減少のため、売上げが少なくなり支払いも多いため
- ・ コロナがR2年で終わると思っていたが、R3年現在までコロナが続いているため売上げが悪いため資金繰りがきつい
- ・ 売上が増進でも仕入の支払いや税金は待ってくれない。(まとまった金額の支払いが多い)
- ・ 顧客が外食を控れ、客足が遠のいた
- ・ 売上の落ち込みが大きかった

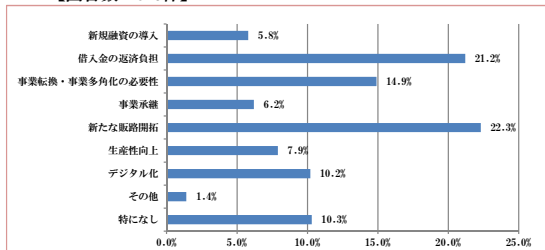
(4) コロナ資金以外で他にどのような支援策を利用されましたか。
(複数回答可) 【回答数 693件】



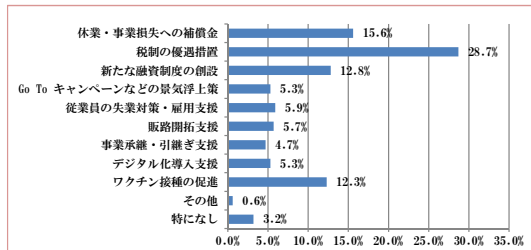
4 コロナ禍において認識した経営課題について

- ・ コロナ禍の認識した経営課題は、「借入金の返済負担」21.2%、「新たな販路開拓」22.3%、「事業転換・事業多角化の必要性」14.9%と返済への不安や今後の事業展開に課題があるとする企業の割合が高い。
- ・ 行政機関への支援は、「税制の優遇措置」28.7%、「休業・事業損失への補償金」15.6%、「新たな融資制度の創設」12.8%、「ワクチンの接種」12.3%の順位となっている。
- ・ 企業の経営支援利用は、「金融・経営相談窓口の拡大」17.6%、「販路拡大支援」12.6%、「事業承継支援」10.5%が上位となっている。
- ・ コロナ資金終了後の協会への期待は、「返済負担軽減等の条件変更」42.8%、「更なる資金導入」24.7%と突出している。

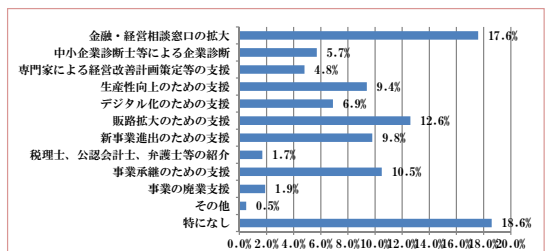
(1) コロナ禍において認識した経営課題 (複数回答可)
【回答数 813件】



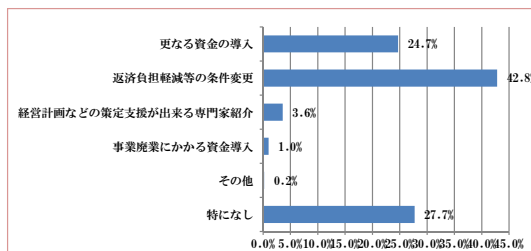
(2) コロナ禍のなか、国や県などの行政機関に対し今後どのような支援を期待していますか。(複数回答可) 【回答数 1,019件】



(3) 当協会では専門家や関係機関と連携し企業の経営支援に取り組んでいますが、貴社が利用される場合、どのような支援を望まれますか。
(複数回答可) 【回答数 754件】



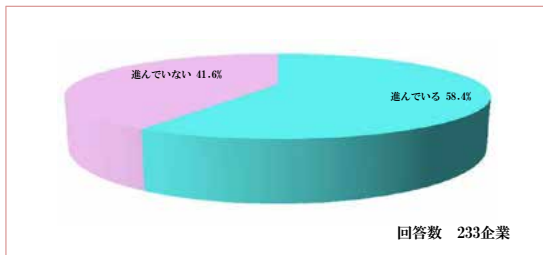
(4) 当協会のコロナ資金は終了しましたが、当協会に対し今後どのような支援を望まれますか。(複数回答可) 【回答数 582件】



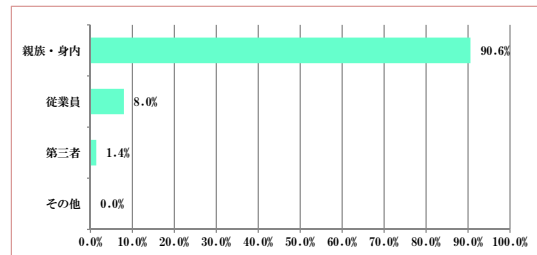
5 その他

- ・ 事業承継について、「後継者あり」のうち事業承継が進んでいる割合は58.4%。そのうち承継先として「親族・身内」とする割合は90.6%と高い。ただ、承継時期は未定と回答する企業も53.7%と高い割合となっている
- ・ また、「進んでいない」と回答された方の事業の将来として「廃業」の割合は3.1%と低いが、「現在は未定」とする企業も51.0%と高く、今後に留意が必要である。

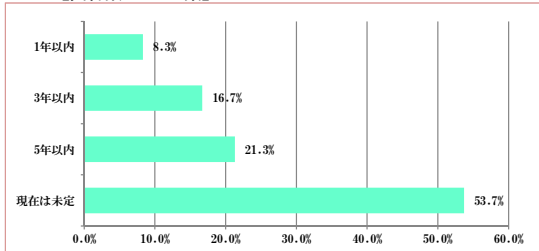
(1) 事業承継について、問1(5)で後継者が「あり」と回答された方の事業承継の進捗状況。



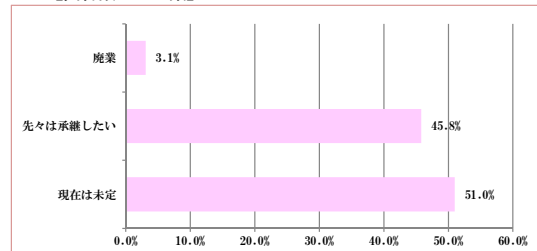
(2) (1)で「進んでいる」と回答された方の承継先 (回答数 138企業)



(2) (1)で「進んでいる」と回答された方の承継時期 【回答数 108企業】



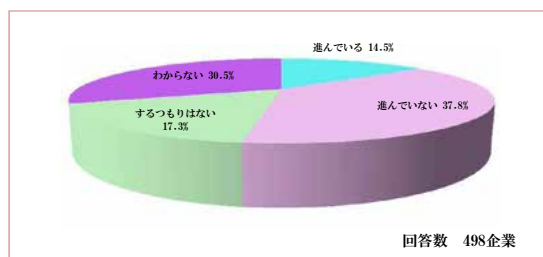
(3) (1)で「進んでいない」と回答された方の事業の将来 【回答数 96企業】



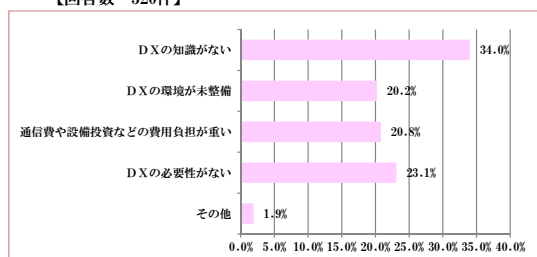
5 その他

- ・ DXの進捗状況は、「進んでいる」14.5%。一方では「進んでいない」37.8%、「するつもりはない」17.3%、「わからない」30.5%と進展していない方が多い状況にある。また、「進んでいない」など進展しない理由は、「必要性がない」23.1%とする一方、「知識がない」34.0%、「環境が未整備」20.2%、「費用負担が重い」20.8%を理由とする企業が多かった。
- ・ 協会の情報発信方法について、「ダイレクトメール」、「SNS」、「マスメディア」を希望する企業が多かった。

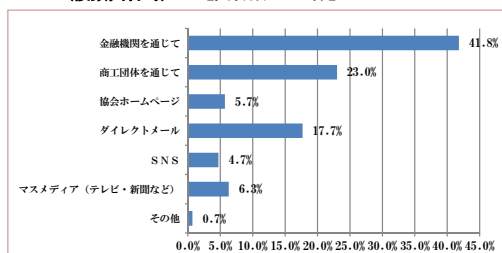
(4) DXの進捗状況



(5) (4)で「進んでいない」「するつもりはない」「わからない」と回答された方のDXへの障害 (複数回答可) 【回答数 520件】



(6) 協会からの保証制度や各種支援事業の情報発信の方法 (複数回答可) 【回答数 807件】



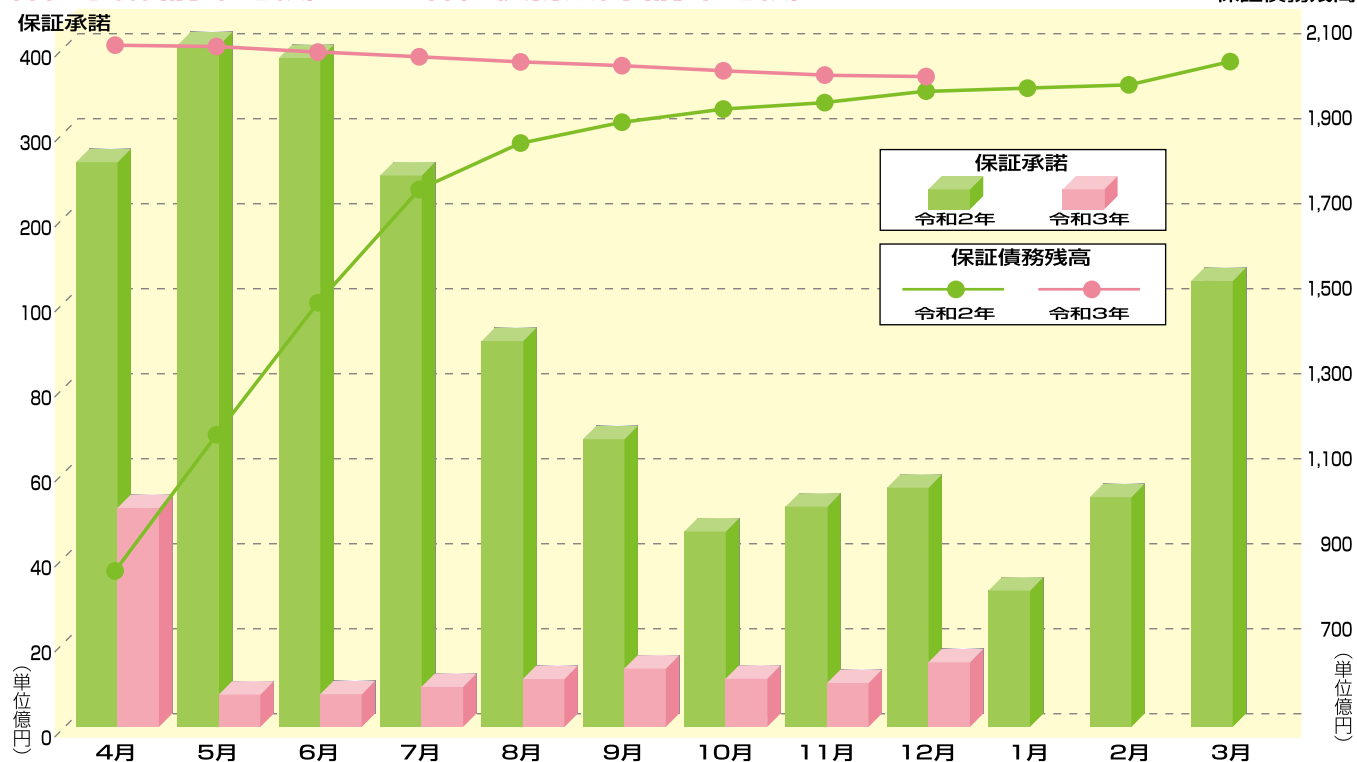
保証動向

令和3年12月の保証概況

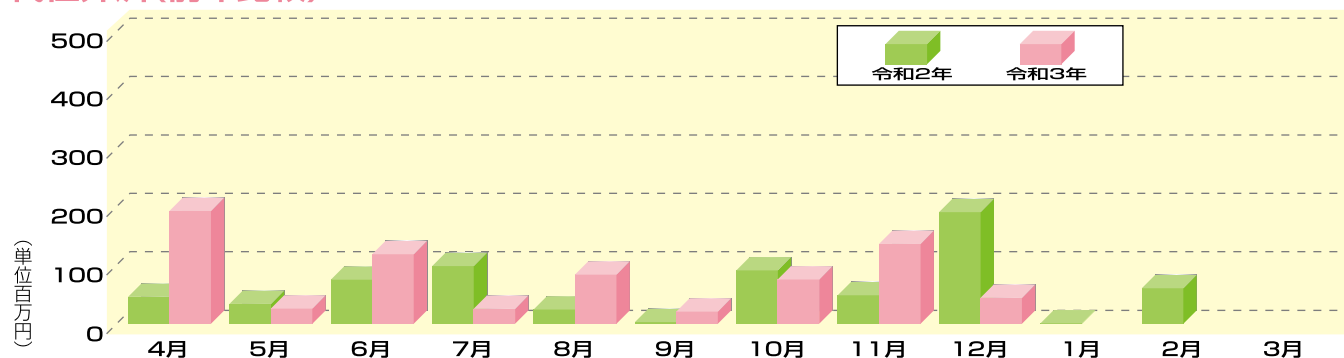
(単位：千円・%)

	12月中			12月末		
	件数	金額	前年同月比	件数	金額	前年同期比
保証申込	114	1,333,159	20.9	1,023	10,060,997	5.7
保証承諾	121	1,526,039	26.4	1,241	13,856,761	8.5
保証債務残高				14,289	199,534,502	101.5
代位弁済請求	5	23,946	44.5	52	551,662	94.2
代位弁済	3	43,838	23.0	52	719,971	118.1
実際求償権回収(元損)		38,607	56.3		399,150	90.7

保証承諾(前年比較)および保証債務残高(前年比較)



代位弁済(前年比較)



【月報をご覧いただくにあたっての注意】

- ◆単位以下の数値は項目ごとに四捨五入しておりますので、各項目の合計値が合計欄の額に合致しない場合があります。
- ◆本誌における保証債務残高は、月末までに当協会に到達する当該月分の償還、貸付実行及び根保証期間確定報告を反映した実績を表示しています。

保証承諾額及び保証承諾累計額上位店舗

令和3年12月の保証承諾額及び保証承諾累計額の上位店舗を掲載いたしました。

12月中保証承諾額

上位営業店舗

(単位：千円)

順位	金融機関名	保証承諾額
1	佐賀銀行 北方支店	126,000
2	筑邦銀行 鳥栖支店	121,529
3	西日本シティ銀行 鳥栖支店	97,000
4	佐賀銀行 武雄支店	73,000
5	十八親和銀行 武雄支店	61,000
6	佐賀県医師信用組合 本店	56,000
7	佐賀共栄銀行 鳥栖支店	55,840
8	十八親和銀行 佐賀中央支店	49,500
9	佐賀共栄銀行 武雄支店	48,600
10	佐賀銀行 有田支店	47,000
11	佐賀銀行 和多田支店	43,000
12	佐賀銀行 鹿島支店	42,470
13	筑邦銀行 中央町支店	40,000
14	佐賀銀行 与賀町支店	36,800
15	佐賀信用金庫 鳥栖支店	35,000
16	佐賀銀行 小城支店	33,600
17	西日本シティ銀行 伊万里支店	33,500
18	佐賀東信用組合 本店	32,000
19	西日本シティ銀行 佐賀支店	30,000
20	商工組合中央金庫 佐賀支店	28,000

保証承諾累計額

上位営業店舗

(単位：千円)

順位	金融機関名	保証承諾額
1	筑邦銀行 鳥栖支店	436,129
2	西日本シティ銀行 佐賀支店	355,900
3	佐賀共栄銀行 鳥栖支店	346,640
4	九州ひぜん信用金庫 本店	345,010
5	佐賀銀行 本店営業部	340,680
6	佐賀銀行 神野町支店	302,280
7	西日本シティ銀行 伊万里支店	276,500
8	九州ひぜん信用金庫 鹿島支店	276,460
9	佐賀銀行 神埼支店	272,800
10	佐賀銀行 鳥栖支店	272,600
11	佐賀銀行 北方支店	267,000
12	西日本シティ銀行 鳥栖支店	266,200
13	佐賀銀行 白石支店	260,700
14	佐賀銀行 武雄支店	259,500
15	佐賀銀行 唐津支店	252,100
16	佐賀東信用組合 小城支店	233,040
17	佐賀銀行 西唐津支店	229,000
18	佐賀銀行 和多田支店	225,550
19	佐賀銀行 北茂安支店	217,800
20	佐賀銀行 鹿島支店	213,570

金融機関別保証状況

(単位：千円・%)

金融機関	保証承諾						保証債務残高				代位弁済		
	12月中		12月末				件数	金額	同期比	構成比	12月末		
	件数	金額	件数	金額	同期比	構成比					件数	金額	同期比
都市銀行													
三菱UFJ銀行	0	0	0	0	—	0.0	1	11,009	48.3	0.0	0	0	—
三井住友銀行	0	0	2	40,000	8.0	0.3	22	938,184	101.9	0.5	0	0	—
みずほ銀行	0	0	1	50,000	9.2	0.4	22	629,355	84.3	0.3	0	0	—
りそな銀行	0	0	0	0	—	0.0	1	34,339	80.9	0.0	0	0	—
〔都市銀行計〕	0	0	3	90,000	8.3	0.7	46	1,612,887	93.1	0.8	0	0	—
地方銀行													
佐賀銀行	34	517,470	356	4,721,170	6.9	34.1	4,821	81,939,439	102.3	41.1	16	375,384	120.7
福岡銀行	3	30,000	34	551,290	7.9	4.0	399	8,383,968	106.5	4.2	0	0	—
十八親和銀行	9	136,350	60	722,050	15.3	5.2	496	6,967,992	105.1	3.5	2	6,644	313.0
筑邦銀行	4	161,529	30	604,129	14.4	4.4	297	5,491,609	98.3	2.8	3	34,320	0.0
西日本シティ銀行	9	167,500	64	1,306,400	12.4	9.4	669	13,673,870	105.5	6.9	0	0	—
北九州銀行	0	0	3	21,000	38.2	0.2	2	17,900	119.3	0.0	0	0	—
〔地方銀行計〕	59	1,012,849	547	7,926,039	8.3	57.3	6,684	116,474,778	102.9	58.5	21	416,348	132.2
第二地方銀行													
佐賀共栄銀行	15	147,540	173	1,605,070	8.8	11.6	2,155	22,790,015	102.0	11.5	10	55,868	123.7
長崎銀行	1	1,000	7	55,448	5.2	0.4	86	1,012,865	100.3	0.5	0	0	—
福岡中央銀行	0	0	2	70,000	93.3	0.5	5	75,184	86.9	0.0	1	10,061	—
〔第二地銀計〕	16	148,540	182	1,730,518	8.9	12.5	2,246	23,878,064	101.9	12.0	11	65,929	146.0
信用金庫													
佐賀信用金庫	13	90,000	84	604,680	6.4	4.4	1,147	11,045,907	93.9	5.6	3	68,473	145.6
唐津信用金庫	7	40,550	92	528,954	9.1	3.8	824	7,474,115	101.7	3.7	4	23,617	87.6
伊万里信用金庫	3	15,000	63	658,310	7.4	4.8	787	10,381,250	100.8	5.2	1	12,607	17.4
九州ひぜん信用金庫	7	33,300	102	836,410	12.4	6.0	850	8,471,546	104.2	4.2	1	3,132	6.1
大川信用金庫	4	30,000	22	113,400	5.2	0.8	192	2,870,128	100.7	1.4	3	77,739	—
筑後信用金庫	0	0	1	45,000	—	0.3	4	57,486	99.2	0.0	0	0	—
〔信用金庫計〕	34	208,850	364	2,786,754	8.4	20.1	3,804	40,300,432	99.6	20.1	12	185,568	93.8
信用組合													
佐賀西信用組合	3	30,000	71	512,810	5.8	3.7	932	9,891,794	98.6	5.0	3	16,500	64.9
朝銀西信用組合	0	0	1	2,400	0.0	0.0	5	27,567	2,023.4	0.0	0	0	—
横浜幸銀信用組合	0	0	1	2,000	2.9	0.0	12	84,533	108.8	0.0	0	0	—
佐賀東信用組合	7	41,800	58	531,440	12.1	3.8	488	6,040,395	98.0	3.0	5	35,626	—
佐賀県医師信用組合	1	56,000	7	102,800	35.1	0.7	22	405,557	97.2	0.2	0	0	—
〔信用組合計〕	11	127,800	138	1,151,450	8.5	8.2	1,459	16,449,846	98.5	8.2	8	52,126	108.2
政府系													
商工中金	1	28,000	7	172,000	44.6	1.2	50	818,495	83.6	0.4	0	0	—
〔政府系機関計〕	1	28,000	7	172,000	44.6	1.2	50	818,495	83.6	0.4	0	0	—
農協組合													
県農協連合会	0	0	0	0	—	0.0	0	0	—	0.0	0	0	—
唐津農協	0	0	0	0	—	0.0	0	0	—	0.0	0	0	—
〔農協組合計〕	0	0	0	0	—	0.0	0	0	—	0.0	0	0	—
合計	121	1,526,039	1,241	13,856,761	8.5	100.0	14,289	199,534,502	101.5	100.0	52	719,971	118.1

業種別保証状況

(単位：千円・%)

業 種	保 証 承 諾						保 証 債 務 残 高				代 位 弁 済		
	12 月 中		12 月 末				件数	金 額	同期比	構成比	12 月 末		
	件数	金 額	件数	金 額	同期比	構成比					件数	金 額	同期比
製 造 業	19	331,979	160	2,212,117	8.9	16.0	1,954	31,737,755	104.2	15.8	3	13,514	11.2
食 料 品	6	198,000	26	592,970	12.0	4.3	317	6,341,027	104.6	3.2	1	9,969	401.9
織 維 品	1	4,000	10	97,150	10.0	0.7	73	1,137,526	101.8	0.6	0	0	—
木 材 ・ 木 製 品	1	14,000	7	49,100	7.2	0.3	60	844,903	108.7	0.4	0	0	—
家 具 ・ 建 具	0	0	7	26,900	3.1	0.2	98	1,111,145	106.9	0.6	0	0	—
紙 工 業	0	0	1	25,000	3.5	0.2	31	799,922	93.9	0.4	0	0	—
印 刷 製 本 業	0	0	3	5,000	0.6	0.0	87	1,109,379	100.5	0.6	0	0	—
化 学 工 業	0	0	2	45,000	20.3	0.3	12	279,905	111.0	0.1	0	0	—
石 油 ・ 石 炭 製 品	0	0	0	0	—	—	1	4,900	141.8	0.0	0	0	—
ゴ ム ・ プ ラ ス チ ッ ク	0	0	4	116,600	14.5	0.8	34	907,226	106.6	0.5	0	0	—
ゴ ム 製 品 製 造 業	0	0	0	0	—	—	5	84,012	130.0	0.0	0	0	—
皮 革 工 業	0	0	1	10,000	400.0	0.1	7	146,023	99.0	0.1	0	0	—
窯 業	2	48,000	24	341,048	9.4	2.5	298	4,688,884	98.1	2.3	0	0	—
機 械	2	24,979	11	231,979	6.3	1.7	190	4,619,164	105.3	2.3	0	0	—
電 気 機 器	1	3,000	3	13,000	1.2	0.1	78	1,330,617	102.5	0.7	0	0	—
車 両	0	0	2	85,000	29.1	0.6	15	395,495	121.0	0.2	0	0	—
船 舶	1	5,000	5	106,000	11.5	0.8	55	1,259,764	103.7	0.6	0	0	—
金 属	0	0	11	191,200	8.3	1.4	156	3,067,359	111.5	1.5	0	0	—
ソ フ ト ウ ェ ア 業	0	0	4	21,000	5.8	0.2	35	465,083	107.6	0.2	0	0	—
情 報 処 理 サ ー ビ ス 業	0	0	0	0	—	—	7	71,877	88.8	0.0	0	0	—
そ の 他 の 工 業	5	35,000	39	255,170	10.3	1.8	395	3,073,544	105.4	1.5	2	3,545	—
農 林 漁 業	0	0	2	5,300	3.9	0.0	12	139,011	107.0	0.1	0	0	—
鉱 業	0	0	1	10,000	2.4	0.1	19	587,389	113.9	0.3	0	0	—
建 設 業	24	196,090	311	2,954,040	9.1	21.3	3,086	37,967,249	98.6	19.0	15	176,315	177.8
卸 売 業	9	157,030	82	1,257,614	5.4	9.1	1,271	26,345,297	99.8	13.2	6	156,657	87.6
小 売 業	29	389,350	195	2,047,110	8.5	14.8	2,280	28,900,154	98.9	14.5	16	318,732	250.7
飲 食 業	7	24,400	106	750,430	6.9	5.4	1,545	12,272,203	101.9	6.2	4	28,489	152.5
運 送 倉 庫 業	3	36,400	52	1,185,660	11.1	8.6	569	13,633,181	103.9	6.8	0	0	—
サ ー ビ ス 業	23	330,000	274	2,750,180	8.7	19.8	2,948	40,419,779	104.6	20.3	8	26,264	116.7
不 動 産 業	5	57,190	47	600,630	17.4	4.3	463	5,975,380	102.3	3.0	0	0	—
そ の 他 の 産 業	2	3,600	11	83,680	11.8	0.6	142	1,557,104	96.4	0.8	0	0	—
合 計	121	1,526,039	1,241	13,856,761	8.5	100.0	14,289	199,534,502	101.5	100.0	52	719,971	118.1

制度別保証状況

(単位：千円・%)

制 度	保 証 承 諾						保 証 債 務 残 高				代 位 弁 済		
	12 月 中		12 月 末				件数	金 額	同期比	構成比	12 月 末		
	件数	金 額	件数	金 額	同期比	構成比					件数	金 額	同期比
〔 協 会 制 度 〕	35	718,459	247	4,821,229	81.7	34.8	1,256	22,698,896	93.4	11.3	11	165,250	114.1
特 定 社 債	0	0	6	208,000	44.1	1.5	38	1,646,400	117.5	0.8	0	0	—
流 動 資 産 担 保 融 資	4	158,400	14	328,000	91.6	2.4	20	586,554	93.1	0.3	0	0	—
普 通 保 証	15	220,530	111	2,227,240	151.9	16.1	674	10,232,331	94.0	5.1	8	92,585	150.8
根 保 証	0	0	6	156,000	83.9	1.1	9	225,244	109.3	0.1	0	0	—
追 認 保 証	0	0	0	0	—	—	0	0	—	—	0	0	—
特 別 小 口	0	0	0	0	—	—	0	0	—	—	0	0	—
経 営 安 定 関 連	0	0	2	11,000	8.1	0.1	54	788,599	82.6	0.4	0	0	—
金 融 環 境 変 化	0	0	0	0	—	—	4	26,703	95.8	0.0	0	0	—
創 業 関 連	0	0	0	0	—	—	0	0	—	—	0	0	—
長 期 経 営	0	0	0	0	—	—	1	38,000	100.0	0.0	0	0	—
当 座 貸 越	1	30,000	10	250,000	103.7	1.8	26	699,088	92.9	0.4	0	0	—
カ ー ド ロ ー ン	6	33,500	33	187,500	72.8	1.3	79	470,088	88.9	0.2	0	0	—
ア タ ッ ク	0	0	2	95,000	256.8	0.7	100	2,469,054	97.4	1.2	0	0	—
小 口 零 細 企 業	1	1,500	3	7,500	—	0.1	5	9,977	213.7	0.0	0	0	—
が ん ば る 企 業 5000	1	20,000	1	20,000	222.2	0.1	99	1,507,984	80.1	0.8	1	13,599	—
が ん ば る 企 業 500	0	0	0	0	—	—	0	0	—	—	0	0	—
事 業 再 生 円 滑 化	0	0	0	0	—	—	0	0	—	—	0	0	—
全 国 緊 急	0	0	0	0	—	—	30	717,109	84.0	0.4	0	0	—
震 災 緊 急	0	0	0	0	—	—	0	0	—	—	0	0	—
経 営 力 強 化 保 証	0	0	0	0	—	—	2	20,619	79.4	0.0	0	0	—
事 業 再 生 計 画 実 施 関 連	0	0	1	3,000	—	0.0	14	401,029	94.9	0.2	0	0	—
T A G 保 証	4	113,000	43	1,065,000	62.6	7.7	66	1,615,206	75.7	0.8	2	59,066	—
経 営 承 継 準 備	0	0	0	0	—	—	1	89,436	92.5	0.0	0	0	—
危 機 関 連 保 証	1	80,000	1	80,000	7.7	0.6	20	975,775	107.4	0.5	0	0	—
承 継 特 別	1	21,529	3	51,489	—	0.4	4	59,894	—	0.0	0	0	—
伴 走 特 別	1	40,000	11	131,500	—	0.9	10	119,806	—	0.1	0	0	—
〔 県 制 度 〕	35	586,650	548	7,264,898	4.7	52.4	10,829	171,671,333	103.1	86.1	33	533,650	121.9
県 中 小 振 興	1	6,000	2	16,000	—	0.1	21	97,850	76.5	0.1	0	0	—
県 短 期	0	0	1	5,000	84.7	0.0	2	5,283	79.1	0.0	0	0	—
県 小 規 模 一 般	0	0	41	250,960	170.7	1.8	319	1,085,758	83.0	0.5	4	26,927	127.2
県 小 規 模 小 口 事 業	0	0	12	35,050	68.7	0.2	134	272,481	90.5	0.1	0	0	—
県 小 規 模 特 小	0	0	0	0	—	—	1	1,275	50.5	0.0	0	0	—
県 独 立 ・ 創 業	11	67,700	74	335,410	122.7	2.4	281	1,167,963	126.7	0.6	0	0	—
県 新 事 業 展 開 等	3	41,000	34	535,300	195.3	3.9	259	2,813,115	101.1	1.4	0	0	—
県 事 業 承 継	0	0	0	0	—	—	2	56,897	88.8	0.0	0	0	—
県 経 営 環 境 変 化 対 応	0	0	0	0	—	—	15	335,021	93.8	0.2	0	0	—
県 経 営 安 定 化	7	162,000	34	563,018	243.0	4.1	297	3,587,978	82.0	1.8	4	31,061	23.4
県 緊 急	0	0	0	0	—	—	67	1,120,530	86.7	0.6	0	0	—
県 緊 急 借 換	0	0	0	0	—	—	121	865,356	75.5	0.4	0	0	—
県 円 滑 化 借 換	0	0	7	124,100	206.8	0.9	277	2,694,028	73.7	1.4	2	48,647	796.0
県 条 件 変 更 改 善 型 借 換	2	58,000	3	83,000	—	0.6	33	950,941	91.5	0.5	0	0	—
県 事 業 再 生	0	0	0	0	—	—	15	175,728	83.8	0.1	0	0	—
県 震 災 緊 急	0	0	0	0	—	—	3	73,405	75.4	0.0	0	0	—
県 企 業 経 営 力 強 化	0	0	0	0	—	—	16	474,232	87.8	0.2	0	0	—
県 災 害 復 旧	11	251,950	38	761,550	9,519.4	5.5	103	891,253	161.1	0.5	1	27,301	—
県 新 型 コ ロ ナ	0	0	0	0	—	—	2,481	68,075,095	89.2	34.1	11	240,858	925.8
県 新 型 コ ロ ナ 対 応	0	0	302	4,555,510	6.1	32.9	6,381	86,914,079	121.7	43.6	11	158,855	—
そ の 他	0	0	0	0	—	—	1	13,066	99.5	0.0	0	0	—
〔 市 町 制 度 〕	51	220,930	446	1,770,634	195.9	12.8	2,204	5,164,273	92.0	2.6	8	21,071	77.5
合 計	121	1,526,039	1,241	13,856,761	8.5	100.0	14,289	199,534,502	101.5	100.0	52	719,971	118.1

市町別保証状況

(単位：千円・%)

市 町	保 証 承 諾						保 証 債 務 残 高				代 位 弁 済		
	12 月 中		12 月 末				件数	金 額	同期比	構成比	12 月 末		
	件数	金 額	件数	金 額	同期比	構成比					件数	金 額	同期比
佐 賀 市	28	289,700	288	2,992,470	5.6	21.6	4,250	63,560,324	99.1	31.8	16	251,011	606.2
唐 津 市	17	169,750	207	2,295,302	10.3	16.6	2,107	28,214,378	104.1	14.1	10	53,134	42.0
鳥 栖 市	12	130,369	95	1,170,599	8.9	8.5	1,131	16,446,607	102.6	8.2	4	93,881	1,084.7
多 久 市	4	23,500	20	245,580	10.5	1.8	229	2,934,110	100.1	1.5	0	0	—
伊 万 里 市	4	9,850	80	1,018,040	7.8	7.4	1,029	15,354,985	101.6	7.7	5	185,600	312.8
武 雄 市	14	337,450	99	1,336,890	13.1	9.7	978	13,340,980	103.6	6.7	3	24,823	—
鹿 島 市	4	55,470	63	599,670	10.8	4.3	557	6,755,733	99.6	3.4	1	36,664	234.1
嬉 野 市	1	5,000	38	253,230	3.7	1.8	594	8,141,833	103.0	4.1	1	389	6.0
小 城 市	7	49,200	60	457,560	7.7	3.3	614	7,599,056	102.6	3.8	4	22,498	10.7
神 埼 市	5	14,800	53	555,580	8.3	4.0	551	7,718,073	99.8	3.9	5	42,775	173.5
市 計	96	1,085,089	1,003	10,924,921	7.8	79.0	12,040	170,066,079	101.2	85.2	49	710,775	143.2
吉野ヶ里町	2	5,500	16	161,290	10.4	1.2	159	1,958,700	109.7	1.0	0	0	—
神 埼 郡 計	2	5,500	16	161,290	10.4	1.2	159	1,958,700	109.7	1.0	0	0	—
基 山 町	3	85,800	31	529,460	19.1	3.8	231	3,526,989	106.7	1.8	0	0	—
み や き 町	4	147,000	36	637,370	17.1	4.6	305	4,607,624	107.8	2.3	2	2,266	64.2
上 峰 町	0	0	8	155,000	9.5	1.1	137	2,202,713	108.5	1.1	0	0	—
三 養 基 郡 計	7	232,800	75	1,321,830	16.3	9.5	673	10,337,326	107.6	5.2	2	2,266	64.2
玄 海 町	2	16,000	13	72,500	8.4	0.5	95	976,474	97.0	0.5	1	6,930	76.4
東 松 浦 郡 計	2	16,000	13	72,500	8.4	0.5	95	976,474	97.0	0.5	1	6,930	76.4
有 田 町	7	118,500	53	572,720	9.2	4.1	558	7,663,544	100.5	3.8	0	0	—
西 松 浦 郡 計	7	118,500	53	572,720	9.2	4.1	558	7,663,544	100.5	3.8	0	0	—
江 北 町	3	55,700	18	199,100	17.0	1.4	140	1,608,359	96.5	0.8	0	0	—
大 町 町	1	3,450	6	33,950	5.8	0.2	87	819,707	103.1	0.4	0	0	—
白 石 町	3	9,000	41	350,260	12.6	2.5	355	3,481,994	99.3	1.8	0	0	—
杵 島 郡 計	7	68,150	65	583,310	12.8	4.1	582	5,910,060	99.0	3.0	0	0	—
太 良 町	0	0	16	220,190	10.2	1.6	182	2,622,319	104.7	1.3	0	0	—
藤 津 郡 計	0	0	16	220,190	10.2	1.6	182	2,622,319	104.7	1.3	0	0	—
合 計	121	1,526,039	1,241	13,856,761	8.5	100.0	14,289	199,534,502	101.5	100.0	52	719,971	118.1

経営安定関連保証5号の指定期間・指定業種について

経営安定関連保証5号の指定期間・指定業種が告示されましたのでお知らせします。

指定期間 変更前 令和3年12月31日まで
 変更後 令和4年3月31日まで

※指定業種については中小企業庁ホームページでご確認ください。

信用保証委託契約書の徴求時期の変更について

令和3年7月1日保証協会申込み受付分から信用保証委託契約書が「後取り」となりました。

「後取り」とは、信用保証委託契約書を金銭消費貸借契約書等の締結時に徴求し、融資実行後に速やかに協会へ提出いただくものです。よって、信用保証委託契約書の締結日は金銭消費貸借契約書等締結日と同じ日になります。

なお、信用保証委託契約書を提出する際は、申込人(連帯保証人を含む)の印鑑証明書(写し)の添付もお願いいたします。

各地区の問い合わせ先

地区	相談日	時間	場所	電話
伊万里	第1火曜日	10:00~15:00	伊万里商工会議所	0955-22-3111
有田	第1水曜日	10:00~15:00	有田商工会議所	0955-42-4111
白石	第1水曜日	10:00~15:00	白石町商工会	0952-84-2043
小城	第1木曜日	10:00~12:00	地区内の各商工団体	0952-73-4111 (小城商工会議所)
多久	第1木曜日	13:00~15:00	多久市商工会	0952-74-2144
唐津上場 (肥前町・鎮西町・呼子町・玄海町)	第1金曜日	11:00~13:00	経営支援センター	0955-52-2118
唐津東 (浜玉町・七山・巖木町・相知町・北波多)	第1金曜日	14:00~15:00	唐津東商工会	0955-62-2901
武雄	第2月曜日	10:00~15:00	武雄商工会議所	0954-23-3161
唐津	第2火曜日	10:00~15:00	唐津商工会議所	0955-72-5141
鳥栖・三養基	第2水曜日	10:00~15:00	鳥栖商工会議所	0942-83-3121
嬉野	第2木曜日	10:00~15:00	嬉野市商工会	0954-66-2555
鹿島	第2金曜日	10:00~15:00	鹿島商工会議所	0954-63-3231
太良	偶数月 第2金曜日	13:00~15:00	太良町商工会	0954-67-0069
佐賀市北	第3月曜日	10:00~12:00	佐賀市北商工会	0952-62-0174
佐賀市南	第3月曜日	13:00~15:00	佐賀市南商工会	0952-47-2590
神埼	第3火曜日	10:00~15:00	神埼市商工会本所	0952-52-7131

注) 定例相談日は変更になる場合もございますので、事前に商工団体、または信用保証協会へお問い合わせください。



〒840-8689 佐賀市白山二丁目1番12号(佐賀商工ビル2階・3階)
 TEL:0952-24-4341
<https://www.saga-cgc.or.jp>

《総務課》TEL:0952-24-4340・FAX:0952-23-3532
 《企画情報課》TEL:0952-24-4330・FAX:0952-24-4387
 《保証1課》TEL:0952-24-4342・FAX:0952-24-5698
 《保証2課》TEL:0952-24-4343・FAX:0952-24-5698
 《経営支援課》TEL:0952-24-4350・FAX:0952-24-5698
 《管理課》TEL:0952-24-4344・FAX:0952-29-4877

