

令和5年

2月

February

# Monthly Report



有田焼プリン

手書きの絵柄に風情を感じる有田焼。それを器として、洋菓子とコラボレーションしたのが「有田焼プリン」です。独特の滑らかさが味わえ、贈り物としても大変好評です。

●お問い合わせ/杏慕樹(あんぼじゅーる) TEL.0955-41-1122 器: 溪山窯、李荘窯

## CONTENTS

- SGTピックス
  - ・伴走支援型特別保証制度および  
県伴走支援型特別保証制度の  
保証対象要件緩和に伴う  
申込添付書類の変更および  
借換えについて
  - ・「信用保証協会電子受付システム」  
の概要と利用募集のご案内について
  - ・令和6年4月採用職員の募集について
- 保証動向
  - 金融機関別保証承諾額上位店舗
  - 金融機関別保証状況
  - 業種別保証状況
  - 制度別保証状況
  - 市町別保証状況
- 信用保証書の注意点について

## 伴走支援型特別保証制度および県伴走支援型特別保証制度の保証対象要件緩和に伴う申込添付書類の変更および借換えについて

令和5年1月10日から、伴走支援型特別保証制度および県伴走支援型特別保証制度の保証対象要件が緩和されており、それに伴い添付資料が一部変更になっております。当協会ホームページの金融機関専用ページからダウンロードできます。

また、本制度での借換えは通常と異なるケースがありますので下記にてご確認ください。

### 【申込添付書類】

申込添付書類	SN4号	SN5号	一般保証 (売上減少要件)	一般保証 (総利益率減少要件)	一般保証 (営業利益率減少要件)
セーフティ認定書	○	○	—	—	—
経営行動計画書 (R5.1改正)※新様式のみ可	○	○	○	○	○
売上減少要件確認書 (R5.1改正)※新様式のみ可	—	— (廃止)	○	—	—
売上総利益率減少要件 確認書(R5.1新設)	—	—	—	○	—
売上営業利益率減少要件 確認書(R5.1新設)	—	—	—	—	○
経営者保証免除対応確認書 (経営者保証免除を適用する場合)	○	○	○	○	○

### 【借換えパターン】

○…借換え可    ×…借換え不可

既存保証制度 (借換えられる保証債務)	借換要件		借換を行う保証制度(本制度)		
			SN4号 (100%保証)	SN5号 (80%保証)	一般保証 (80%保証)
責任共有対象 (80%保証)	真水あり		×	○ 責任共有対象	○ 責任共有対象
	真水なし (同額以下)	危機指定期間中のSN5号以外	×	○ 責任共有対象	○ 責任共有対象
		危機指定期間中のSN5号	○※1 責任共有対象外		
責任共有対象外 (100%保証)	真水あり		○ 責任共有対象外	○ 責任共有対象	○ 責任共有対象
	真水なし (同額以下)		○ 責任共有対象外	○※2 責任共有対象外	○※2 責任共有対象外

※1 危機指定期間中(令和2年2月1日～令和3年12月31日)に保証申込、貸付実行されたSN5号の保証債務を同額以下で借り換える場合、責任共有対象外の取扱となる。

※2 責任共有対象外の既存保証債務を同額以下で借り換える場合、責任共有対象外の取扱となる。

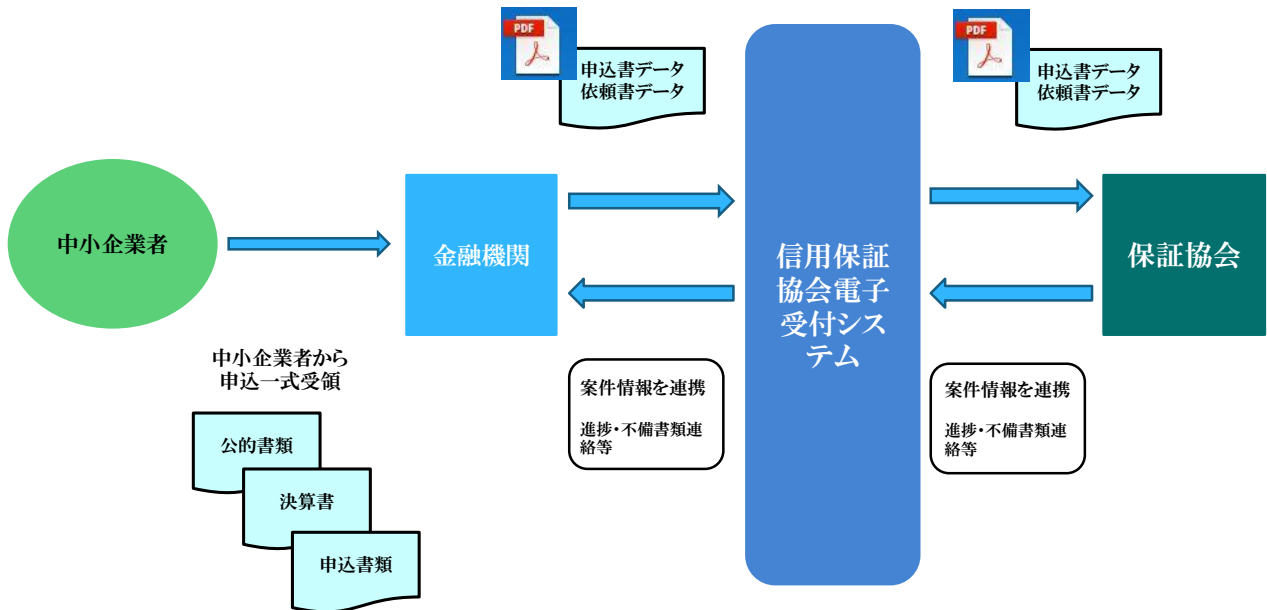
## 「信用保証協会電子受付システム」の概要と利用募集のご案内について

「信用保証協会電子受付システム(以下本システムという)」とは、全国信用保証協会連合会が事務局となり、金融機関団体等と共同で検討を進めてきたもので、全国の金融機関と全国の保証協会が利用できる共通のプラットフォームとしてクラウド上に構築されました。本システムの概要は下記イメージ図のとおりです。

現在本システムのご利用を希望していただける金融機関を募集しております。

詳細につきましては、佐賀県信用保証協会 企画情報課までご連絡ください。TEL0952-24-4330

### <保証協会電子受付システムイメージ図>



## 令和6年4月採用職員の募集について

当協会では、令和6年4月採用職員の募集を行っています。

応募資格、職務内容等は下記のとおりとなっています。よろしくお願いいたします。

### 《応募資格、職務内容等》

応募資格／令和6年3月に4年制大学(大学院)を卒業見込みの方、あるいは卒業後3年以内の方  
 職種／総合職  
 職務内容／保証審査、中小企業者の経営支援、債権の管理回収、その他  
 採用予定者数／若干名  
 募集締切／令和5年5月8日(月) 郵送必着  
 一次試験／令和5年5月16日(火)  
 ※応募要領などは、当協会ホームページをご覧ください。 <https://www.saga-cgc-or.jp>



佐賀県の経済発展のために  
一緒に頑張ってくれる仲間  
を募集します

お問合せ先 総務部 総務課 富田、辻  
TEL 0952-24-4340

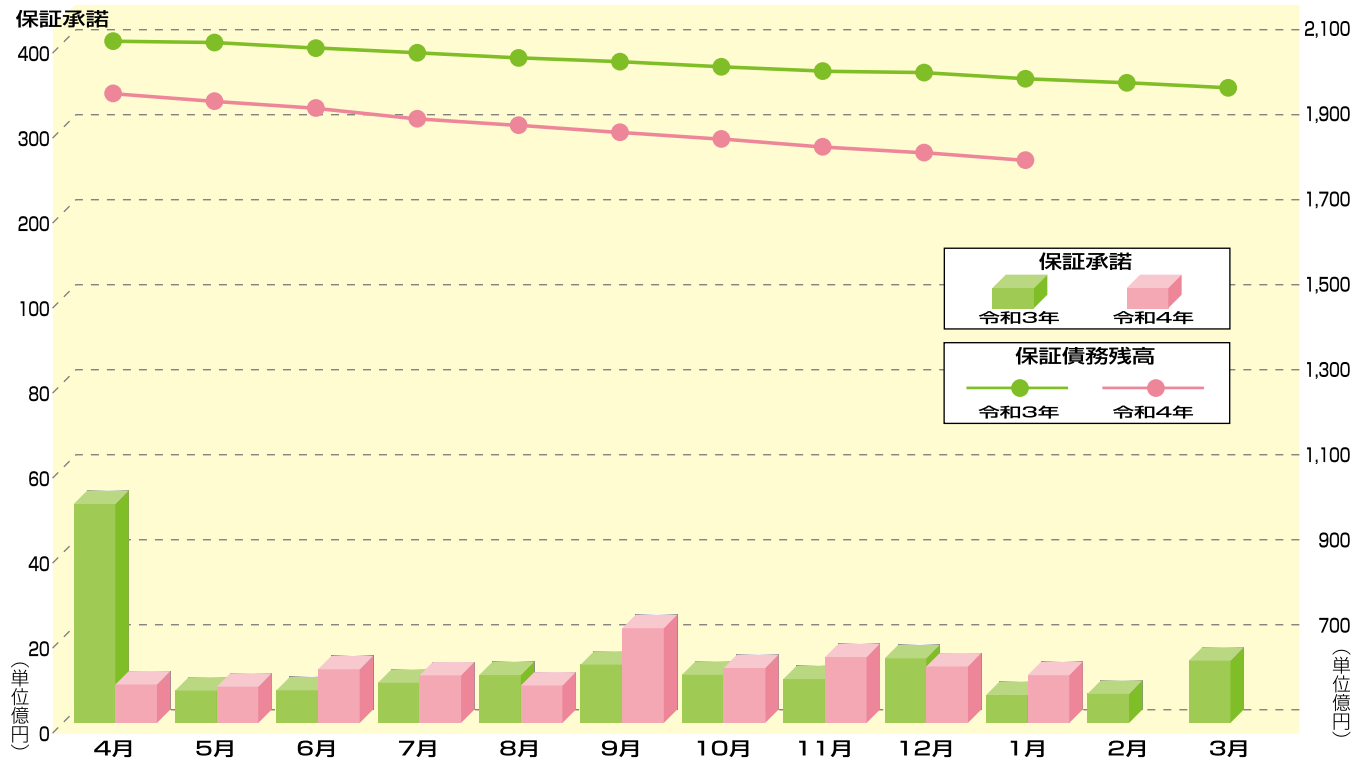
# 保証動向

## 令和5年1月の保証概況

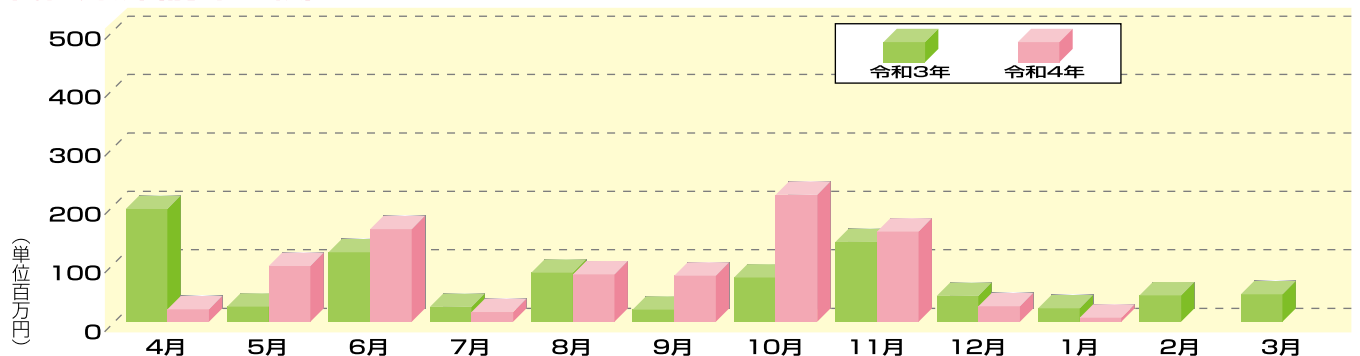
(単位：千円・%)

	1月中			1月末		
	件数	金額	前年同月比	件数	金額	前年同期比
保証申込	122	1,351,905	169.0	1,391	13,766,286	126.8
保証承諾	113	1,127,475	174.6	1,286	12,570,996	86.7
保証債務残高				14,184	179,250,333	90.3
代位弁済請求	7	81,114	180.3	81	865,281	145.0
代位弁済	3	6,744	29.9	82	852,590	114.8
実際求償権回収(元損)		20,761	65.2		394,559	91.6

## 保証承諾(前年比較)および保証債務残高(前年比較)



## 代位弁済(前年比較)



### 【月報をご覧いただくにあたっての注意】

- ◆単位以下の数値は項目ごとに四捨五入しておりますので、各項目の合計値が合計欄の額に合致しない場合があります。
- ◆本誌における保証債務残高は、月末までに当協会に到達する当該月分の償還、貸付実行及び根保証期間確定報告を反映した実績を表示しています。

# 保証承諾額及び保証承諾累計額上位店舗

令和5年1月の保証承諾額及び保証承諾累計額の上位店舗を掲載いたしました。

## 1月中保証承諾額

### 上位営業店舗

(単位：千円)

順位	金融機関名	保証承諾額
1	九州ひぜん信用金庫 本店	107,000
2	唐津信用金庫 山本支店	75,500
3	佐賀銀行 和多田支店	64,000
4	佐賀銀行 本店営業部	60,500
5	佐賀銀行 与賀町支店	59,000
6	佐賀共栄銀行 佐大通り支店	50,500
7	西日本シティ銀行 伊万里支店	50,000
8	佐賀銀行 鍋島支店	42,500
9	佐賀共栄銀行 鳥栖支店	40,690
10	佐賀西信用組合 太良支店	40,000
11	筑邦銀行 鳥栖支店	38,000
12	佐賀西信用組合 本店	33,400
13	佐賀銀行 鳥栖支店	32,000
14	九州ひぜん信用金庫 山内支店	30,000
15	佐賀銀行 鹿島支店	28,500
16	佐賀信用金庫 本店	27,600
17	福岡銀行 唐津支店	23,300
18	佐賀共栄銀行 本店営業部	22,400
19	佐賀西信用組合 塩田支店	21,200
20	西日本シティ銀行 雑餉隈支店	20,000

## 保証承諾累計額

### 上位営業店舗

(単位：千円)

順位	金融機関名	保証承諾額
1	十八親和銀行 佐賀中央支店	603,800
2	佐賀銀行 本店営業部	560,260
3	九州ひぜん信用金庫 本店	336,000
4	西日本シティ銀行 佐賀支店	317,100
5	佐賀共栄銀行 佐大通り支店	312,400
6	筑邦銀行 鳥栖支店	309,500
7	西日本シティ銀行 鳥栖支店	295,300
8	十八親和銀行 唐津支店	272,560
9	西日本シティ銀行 大川支店	250,000
10	佐賀銀行 鳥栖支店	229,820
11	伊万里信用金庫 本店	219,180
12	佐賀銀行 唐津支店	214,600
13	佐賀銀行 与賀町支店	212,600
14	佐賀共栄銀行 鳥栖支店	190,840
15	佐賀銀行 和多田支店	182,100
16	十八親和銀行 嬉野支店	181,900
17	唐津信用金庫 本店	175,890
18	佐賀東信用組合 神埼支店	159,280
19	大川信用金庫 諸富支店	157,100
20	佐賀東信用組合 本店	153,000

## 金融機関別保証状況

(単位：千円・%)

金融機関	保証承諾						保証債務残高				代位弁済		
	1月中		1月末				1月末				1月末		
	件数	金額	件数	金額	同期比	構成比	件数	金額	同期比	構成比	件数	金額	同期比
<b>都市銀行</b>													
三菱UFJ銀行	0	0	1	25,000	0.0	0.2	1	22,920	214.7	0.0	0	0	0.0
三井住友銀行	0	0	1	60,000	150.0	0.5	21	677,426	72.4	0.4	0	0	0.0
みずほ銀行	0	0	1	50,000	100.0	0.4	22	535,068	85.9	0.3	0	0	0.0
りそな銀行	0	0	1	50,000	0.0	0.4	2	78,225	230.0	0.0	0	0	0.0
〔都市銀行計〕	0	0	4	185,000	205.6	1.5	46	1,313,639	82.0	0.7	0	0	—
<b>地方銀行</b>													
佐賀銀行	33	336,300	306	2,809,430	57.0	22.3	4,696	71,879,581	88.2	40.1	20	295,031	76.4
福岡銀行	3	28,300	40	371,500	66.9	3.0	402	7,856,258	93.9	4.4	0	0	0.0
十八親和銀行	5	31,000	80	1,518,360	193.5	12.1	516	7,379,793	106.1	4.1	4	28,343	426.6
筑邦銀行	3	40,000	42	455,600	74.7	3.6	297	5,004,774	91.8	2.8	2	82,288	239.8
西日本シティ銀行	5	83,000	53	1,122,490	78.7	8.9	640	11,893,019	87.4	6.6	10	87,550	10,835.4
北九州銀行	0	0	0	0	0.0	0.0	1	2,250	12.6	0.0	0	0	0.0
〔地方銀行計〕	49	518,600	521	6,277,380	75.4	49.9	6,552	104,015,675	89.7	58.0	36	493,212	115.3
<b>第二地方銀行</b>													
佐賀共栄銀行	20	141,160	200	1,688,280	99.1	13.4	2,149	21,023,865	92.5	11.8	17	66,471	115.0
長崎銀行	1	2,000	12	58,800	106.0	0.5	92	930,528	92.5	0.5	0	0	0.0
福岡中央銀行	0	0	2	70,000	100.0	0.6	5	74,074	98.7	0.0	0	0	0.0
〔第二地銀計〕	21	143,160	214	1,817,080	99.3	14.5	2,246	22,028,467	92.5	12.3	17	66,471	97.9
<b>信用金庫</b>													
佐賀信用金庫	5	42,180	102	644,551	103.8	5.1	1,143	9,513,536	86.9	5.3	3	20,701	30.2
唐津信用金庫	10	111,220	108	712,790	132.3	5.7	845	7,125,808	95.9	4.0	9	85,948	363.9
伊万里信用金庫	1	4,000	48	494,370	73.0	3.9	775	9,435,334	91.3	5.3	6	111,221	578.3
九州ひぜん信用金庫	6	144,200	97	848,680	96.2	6.8	904	7,901,150	94.1	4.4	2	15,468	493.8
大川信用金庫	2	13,500	22	162,100	113.4	1.3	184	2,435,808	85.3	1.4	3	8,213	10.6
筑後信用金庫	0	0	1	3,000	6.7	0.0	5	51,105	90.2	0.0	0	0	0.0
〔信用金庫計〕	24	315,100	378	2,865,491	98.6	22.8	3,856	36,462,741	91.1	20.4	23	241,551	125.7
<b>信用組合</b>													
佐賀西信用組合	13	111,560	90	707,830	132.7	5.6	925	8,963,666	91.3	5.0	5	48,052	291.2
朝銀西信用組合	0	0	0	0	0.0	0.0	4	24,977	90.8	0.0	0	0	0.0
横浜幸銀信用組合	0	0	0	0	0.0	0.0	6	74,730	92.1	0.0	0	0	0.0
佐賀東信用組合	5	23,100	65	451,020	83.8	3.6	496	5,353,748	89.4	3.0	1	3,304	9.3
佐賀県医師信用組合	0	0	8	131,240	127.7	1.0	18	344,648	85.1	0.2	0	0	0.0
〔信用組合計〕	18	134,660	163	1,290,090	109.5	10.2	1,449	14,761,769	90.5	8.2	6	51,356	94.0
<b>政府系</b>													
商工中金	1	15,955	6	135,955	79.0	1.1	35	668,042	82.3	0.4	0	0	0.0
〔政府系機関計〕	1	15,955	6	135,955	79.0	1.1	35	668,042	82.3	0.4	0	0	—
<b>農協組合</b>													
県農協連合会	0	0	0	0	—	0.0	0	0	—	0.0	0	0	—
唐津農協	0	0	0	0	—	0.0	0	0	—	0.0	0	0	—
〔農協組合計〕	0	0	0	0	—	0.0	0	0	—	0.0	0	0	—
合 計	113	1,127,475	1,286	12,570,996	86.7	100.0	14,184	179,250,333	90.3	100.0	82	852,590	114.8



## 業種別保証状況

(単位：千円・%)

業 種	保 証 承 諾						保 証 債 務 残 高				代 位 弁 済		
	1 月 中		1 月 末				件数	金 額	同期比	構成比	1 月 末		
	件数	金 額	件数	金 額	同期比	構成比					件数	金 額	同期比
製 造 業	10	119,960	139	1,543,200	68.3	12.4	1,920	28,602,599	90.3	16.0	10	154,812	1,145.6
食 料 品	1	1,000	23	346,420	57.9	2.8	325	5,823,207	91.9	3.2	1	1,024	10.3
織 維 品	1	1,160	8	53,860	54.9	0.4	71	958,601	84.5	0.5	3	85,372	—
木 材 ・ 木 製 品	0	0	4	88,400	180.0	0.7	55	741,586	88.2	0.4	0	0	—
家 具 ・ 建 具	0	0	6	69,500	258.4	0.6	98	987,929	89.6	0.6	0	0	—
紙 工 業	0	0	1	3,000	12.0	0.0	30	739,992	92.7	0.4	0	0	—
印 刷 製 本 業	1	10,000	3	17,000	340.0	0.1	82	992,610	90.0	0.6	0	0	—
化 学 工 業	0	0	1	10,000	22.2	0.1	12	216,101	77.5	0.1	0	0	—
石 油 ・ 石 炭 製 品	0	0	0	0	—	—	1	3,600	75.0	0.0	0	0	—
ゴ ム ・ プ ラ ス チ ッ ク	0	0	2	6,300	5.4	0.1	33	745,099	82.4	0.4	0	0	—
ゴ ム 製 品 製 造 業	0	0	0	0	—	—	4	60,731	72.3	0.0	0	0	—
皮 革 工 業	0	0	0	0	—	—	7	144,478	99.0	0.1	0	0	—
窯 業	2	1,300	6	10,700	3.1	0.1	281	4,281,649	90.8	2.4	1	35,098	—
機 械	2	38,000	12	227,500	92.9	1.8	184	4,066,769	88.3	2.3	0	0	—
電 気 機 器	0	0	5	94,280	725.2	0.7	76	1,194,623	90.3	0.7	2	16,067	—
車 両	0	0	1	20,000	23.5	0.2	15	348,735	89.3	0.2	0	0	—
船 舶	1	17,000	5	110,400	104.2	0.9	54	1,149,337	91.5	0.7	0	0	—
金 属	1	50,000	13	170,700	89.3	1.4	152	2,728,142	89.4	1.5	1	11,915	—
ソ フ ト ウ ェ ア 業	1	1,500	6	37,500	83.3	0.3	37	483,828	104.5	0.3	0	0	—
情 報 処 理 サ ー ビ ス 業	0	0	1	25,000	—	0.2	6	75,577	106.4	0.0	0	0	—
そ の 他 の 工 業	0	0	42	252,640	98.4	2.0	397	2,860,005	93.5	1.6	2	5,336	150.5
農 林 漁 業	0	0	2	29,300	552.8	0.2	14	150,098	108.7	0.1	0	0	—
鉱 業	0	0	0	0	—	—	18	538,748	92.1	0.3	0	0	—
建 設 業	33	323,905	322	2,762,015	91.1	22.0	3,082	33,840,341	89.6	18.9	22	197,200	111.8
卸 売 業	8	180,700	93	1,372,540	95.6	10.9	1,246	23,130,287	88.6	12.9	7	70,608	43.2
小 売 業	16	145,100	218	2,016,920	95.0	16.0	2,276	26,258,997	91.3	14.6	13	190,506	59.3
飲 食 業	17	106,040	102	505,250	65.6	4.0	1,528	11,199,996	91.5	6.2	8	128,054	449.5
運 送 倉 庫 業	3	16,800	59	979,540	77.1	7.8	578	12,591,384	93.0	7.0	0	0	—
サ ー ビ ス 業	21	220,700	285	2,787,631	98.7	22.2	2,917	36,202,674	90.0	20.2	20	109,480	275.8
不 動 産 業	3	9,870	54	545,430	79.5	4.3	470	5,534,165	93.8	3.1	0	0	—
そ の 他 の 産 業	2	4,400	12	29,170	34.9	0.2	135	1,201,044	77.7	0.7	2	1,930	—
合 計	113	1,127,475	1,286	12,570,996	86.7	100.0	14,184	179,250,333	90.3	100.0	82	852,590	114.8

## 制度別保証状況

(単位：千円・%)

制 度	保 証 承 諾						保 証 債 務 残 高				代 位 弁 済		
	1 月 中		1 月 末				件数	金 額	同期比	構成比	1 月 末		
	件数	金 額	件数	金 額	同期比	構成比					件数	金 額	同期比
〔 協 会 制 度 〕	20	301,750	310	5,959,611	116.2	47.4	1,227	22,184,101	99.1	12.4	14	249,565	151.0
特 定 社 債	0	0	1	24,000	11.5	0.2	38	1,544,800	97.8	0.9	0	0	—
流動資産担保融資	0	0	13	410,640	125.2	3.2	16	542,146	92.4	0.3	1	21,880	—
普 通 保 証	18	281,750	200	3,631,800	143.9	28.9	705	10,780,410	106.8	6.0	9	175,088	189.1
根 保 証	0	0	6	141,000	90.4	1.1	8	199,152	88.4	0.1	0	0	—
追 認 保 証	0	0	0	0	—	—	0	0	—	—	0	0	—
特 別 小 口	0	0	0	0	—	—	0	0	—	—	0	0	—
経 営 安 定 関 連	0	0	3	74,000	672.7	0.6	41	704,648	90.9	0.4	0	0	—
金 融 環 境 変 化	0	0	0	0	—	—	3	26,375	99.2	0.0	0	0	—
創 業 関 連	0	0	0	0	—	—	0	0	—	—	0	0	—
長 期 経 営	0	0	0	0	—	—	1	38,000	100.0	0.0	0	0	—
当 座 貸 越	0	0	10	259,000	103.6	2.0	26	720,365	103.1	0.4	0	0	—
カ ー ド ロ ー ン	0	0	35	234,500	125.1	1.9	72	444,755	93.3	0.3	0	0	—
ア タ ッ ク	0	0	0	0	—	—	87	1,947,376	79.6	1.1	1	13,777	—
小 口 零 細 企 業	0	0	0	0	—	—	4	3,865	39.8	0.0	0	0	—
がんばる企業5000	0	0	2	50,000	250.0	0.4	90	1,323,172	89.2	0.7	1	3,486	25.6
事業再生円滑化	0	0	0	0	—	—	0	0	—	—	0	0	—
全 国 緊 急	0	0	0	0	—	—	27	627,943	88.4	0.4	1	32,953	—
震 災 緊 急	0	0	0	0	—	—	0	0	—	—	0	0	—
経 営 力 強 化 保 証	0	0	0	0	—	—	1	19,021	93.1	0.0	0	0	—
事業再生計画実施関連	0	0	0	0	—	—	15	421,493	105.6	0.2	0	0	—
T A G 保 証	2	20,000	33	828,500	77.1	6.6	50	1,341,765	85.9	0.8	0	0	—
経 営 承 継 準 備	0	0	1	73,000	—	0.6	2	151,690	170.8	0.1	0	0	—
危 機 関 連 保 証	0	0	0	0	—	—	20	910,335	93.6	0.5	0	0	—
承 継 特 別	0	0	4	174,171	338.3	1.4	8	222,278	277.5	0.1	0	0	—
伴 走 特 別	0	0	2	59,000	44.9	0.5	13	214,512	180.2	0.1	1	2,381	—
〔 県 制 度 〕	37	613,255	342	4,106,015	55.1	32.7	10,582	151,076,961	88.4	84.3	60	583,260	104.9
県 中 小 振 興	0	0	2	25,000	156.3	0.2	19	95,652	93.8	0.1	0	0	—
県 短 期	0	0	5	19,000	200.0	0.1	6	17,083	174.6	0.0	0	0	—
県 小 規 模 一 般	6	39,100	52	333,840	125.1	2.7	282	953,691	89.8	0.5	7	18,335	68.1
県 小 規 模 小 口 事 業	0	0	17	71,020	189.1	0.6	114	250,187	96.3	0.1	2	3,030	—
県 小 規 模 特 小	0	0	0	0	—	—	0	0	—	—	0	0	—
県 独 立 ・ 創 業	12	61,000	105	539,400	146.0	4.3	369	1,556,027	126.3	0.9	2	4,700	581.6
県 新 事 業 展 開 等	4	105,500	70	927,930	157.7	7.4	310	3,158,408	113.1	1.7	2	15,406	—
県 事 業 承 継	1	7,700	3	52,700	—	0.4	5	99,107	176.0	0.1	0	0	—
県 経 営 環 境 変 化 対 応	1	100,000	3	300,000	—	2.4	16	510,735	153.3	0.3	0	0	—
県 経 営 安 定 化	0	0	29	427,700	74.6	3.4	291	3,257,700	90.9	1.8	3	51,783	166.7
県 緊 急	0	0	0	0	—	—	61	1,004,693	89.8	0.6	1	36,448	—
県 緊 急 借 換	0	0	0	0	—	—	75	723,729	84.9	0.4	0	0	—
県 円 滑 化 借 換	0	0	5	123,190	99.3	1.0	234	2,080,849	79.5	1.2	2	25,689	52.8
県 条 件 変 更 改 善 借 換	3	74,955	3	74,955	90.3	0.6	33	894,704	89.5	0.5	0	0	—
県 事 業 再 生	0	0	0	0	—	—	13	154,752	88.5	0.1	0	0	—
県 震 災 緊 急	0	0	0	0	—	—	3	73,405	100.0	0.0	0	0	—
県 企 業 経 営 力 強 化	0	0	1	40,000	—	0.3	12	441,398	93.9	0.2	0	0	—
県 災 害 復 旧	0	0	3	107,300	12.9	0.8	124	1,303,809	126.0	0.7	0	0	—
県 新 型 コ ロ ナ	0	0	0	0	—	—	2,394	57,702,088	85.2	32.2	9	139,564	55.1
県 新 型 コ ロ ナ 対 応	0	0	0	0	—	—	6,183	75,916,908	87.9	42.4	32	288,305	171.6
県 伴 走 支 援	10	225,000	44	1,063,980	—	8.5	37	868,970	—	0.5	0	0	—
そ の 他	0	0	0	0	—	—	1	13,066	100.0	0.0	0	0	—
〔 市 町 制 度 〕	56	212,470	634	2,505,370	130.3	19.9	2,375	5,989,271	116.1	3.3	8	19,766	93.8
合 計	113	1,127,475	1,286	12,570,996	86.7	100.0	14,184	179,250,333	90.3	100.0	82	852,591	114.8



## 市町別保証状況

(単位：千円・%)

市 町	保 証 承 諾						保 証 債 務 残 高				代 位 弁 済		
	1 月 中		1 月 末				件数	金 額	同期比	構成比	1 月 末		
	件数	金 額	件数	金 額	同期比	構成比					件数	金 額	同期比
佐 賀 市	37	379,735	371	3,603,566	113.2	28.7	4,211	56,213,440	89.1	31.4	19	197,861	74.3
唐 津 市	20	248,720	212	1,943,680	80.1	15.4	2,080	25,602,422	91.3	14.3	22	231,520	435.7
鳥 栖 市	11	106,690	127	1,251,900	100.3	10.0	1,132	15,014,745	91.7	8.4	3	14,543	15.5
多 久 市	0	0	18	186,900	76.1	1.5	227	2,553,100	87.6	1.4	3	15,174	—
伊 万 里 市	4	58,000	71	747,280	68.5	5.9	1,017	13,903,891	91.0	7.8	5	24,911	13.4
武 雄 市	6	119,700	83	1,127,200	83.0	9.0	989	12,430,852	93.0	6.9	3	35,420	142.7
鹿 島 市	9	66,700	48	417,300	63.7	3.3	563	6,258,721	93.3	3.5	2	40,351	107.7
嬉 野 市	6	34,160	55	556,030	214.9	4.4	589	7,413,186	91.5	4.1	2	45,384	11,670.0
小 城 市	4	18,100	45	392,590	80.1	3.1	587	6,433,036	85.1	3.6	5	17,946	79.8
神 埼 市	3	10,970	40	334,900	60.3	2.7	539	6,656,688	86.8	3.7	4	86,133	201.4
市 計	100	1,042,775	1,070	10,561,346	91.7	84.0	11,934	152,480,081	90.2	85.1	68	709,243	97.6
吉 野ヶ里 町	0	0	15	160,220	96.9	1.3	160	1,768,376	90.9	1.0	0	0	—
神 埼 郡 計	0	0	15	160,220	96.9	1.3	160	1,768,376	90.9	1.0	0	0	—
基 山 町	0	0	22	204,300	38.6	1.6	230	3,178,566	90.7	1.8	4	115,184	—
み や き 町	3	9,000	37	323,600	49.9	2.6	316	4,175,506	90.9	2.3	0	0	—
上 峰 町	2	9,000	18	134,100	80.3	1.1	133	2,040,252	93.2	1.1	5	18,495	—
三 養 基 郡 計	5	18,000	77	662,000	49.2	5.3	679	9,394,324	91.3	5.2	9	133,679	5,898.8
玄 海 町	1	3,000	14	90,560	124.9	0.7	93	920,782	94.1	0.5	0	0	—
東 松 浦 郡 計	1	3,000	14	90,560	124.9	0.7	93	920,782	94.1	0.5	0	0	—
有 田 町	3	6,700	32	279,840	48.0	2.2	541	7,164,857	93.1	4.0	1	1,613	24.3
西 松 浦 郡 計	3	6,700	32	279,840	48.0	2.2	541	7,164,857	93.1	4.0	1	1,613	24.3
江 北 町	0	0	13	206,960	103.9	1.6	140	1,399,871	87.4	0.8	0	0	—
大 町 町	0	0	6	83,500	207.6	0.7	91	669,897	82.0	0.3	0	0	—
白 石 町	2	7,000	42	236,200	65.8	1.9	365	3,012,386	87.7	1.7	4	8,055	—
杵 島 郡 計	2	7,000	61	526,660	88.1	4.2	596	5,082,154	86.9	2.8	4	8,055	—
太 良 町	2	50,000	17	290,370	129.2	2.3	181	2,439,759	93.7	1.4	0	0	—
藤 津 郡 計	2	50,000	17	290,370	129.2	2.3	181	2,439,759	93.7	1.4	0	0	—
合 計	113	1,127,475	1,286	12,570,996	86.7	100.0	14,184	179,250,333	90.3	100.0	82	852,590	114.8

## 信用保証書の注意点について

金融機関へ信用保証書が到着しましたら、速やかに保証内容について間違いがないか確認をお願いします。貸付実行後の訂正は出来かねますのでご注意ください。特にランチインランチでの形態を行っている支店については、支店の間違いがないよう確認をお願いします。ご不明な点がございましたら下記お問合せ先へ連絡をお願いします。

【お問合せ先】 保証部 保証一課 0952-24-4342  
保証二課 0952-24-4343  
経営支援部 経営支援課 0952-24-4350

## 友だち募集中!

### 【友だち登録方法】

1. LINEの友だち追加から ID検索 して登録 → ID: @saga - cgc
2. LINEの友だち追加から二次元コード (QRコード) を読み取って登録



### 各地区の問い合わせ先

地区	相談日	時間	場所	電話
伊万里	第1火曜日	10:00~15:00	伊万里商工会議所	0955-22-3111
有田	第1水曜日	10:00~15:00	有田商工会議所	0955-42-4111
白石	第1水曜日	10:00~15:00	白石町商工会	0952-84-2043
小城	第1木曜日	10:00~12:00	地区内の各商工団体	0952-73-4111 (小城商工会議所)
多久	第1木曜日	13:00~15:00	多久市商工会	0952-74-2144
唐津上場 (肥前町・鎮西町・呼子町・玄海町)	第1金曜日	11:00~13:00	経営支援センター	0955-52-2118
唐津東 (浜玉町・七山・巖木町・相知町・北波多)	第1金曜日	14:00~15:00	唐津東商工会	0955-62-2901
武雄	第2月曜日	10:00~15:00	武雄商工会議所	0954-23-3161
唐津	第2火曜日	10:00~15:00	唐津商工会議所	0955-72-5141
鳥栖・三養基	第2水曜日	10:00~15:00	鳥栖商工会議所	0942-83-3121
嬉野	第2木曜日	10:00~15:00	嬉野市商工会	0954-66-2555
鹿島	第2金曜日	10:00~15:00	鹿島商工会議所	0954-63-3231
太良	偶数月 第2金曜日	13:00~15:00	太良町商工会	0954-67-0069
佐賀市北	第3月曜日	10:00~12:00	佐賀市北商工会	0952-62-0174
佐賀市南	第3月曜日	13:00~15:00	佐賀市南商工会	0952-47-2590
神埼	第3火曜日	10:00~15:00	神崎市商工会本所	0952-52-7131

注) 定例相談日は変更になる場合もございますので、事前に商工団体、または信用保証協会へお問い合わせください。



〒840-8689 佐賀市白山二丁目1番12号(佐賀商工ビル2階・3階)  
TEL: 0952-24-4341  
https://www.saga-cgc.or.jp

《総務課》TEL: 0952-24-4340 · FAX: 0952-23-3532  
《企画情報課》TEL: 0952-24-4330 · FAX: 0952-24-4387  
《保証1課》TEL: 0952-24-4342 · FAX: 0952-24-5698  
《保証2課》TEL: 0952-24-4343 · FAX: 0952-24-5698  
《経営支援課》TEL: 0952-24-4350 · FAX: 0952-24-5698  
《管理課》TEL: 0952-24-4344 · FAX: 0952-29-4877

