

MONTHLY REPORT

令和5年

4月

April



■SAGAアリーナ

2023年5月13日オープン。国内で初めて3つの大型ビジョンを標準装備し、エンターテインメント性の高い演出が楽しめます。国内最多のバリエーションを誇る約8,400席の観客席は、最大勾配35度のすり鉢状で、どの観客席からも見やすく臨場感あふれる体験ができます。

●お問い合わせ/SAGAアリーナ TEL.0952-32-4070



CONTENTS

●SGトピックス

- ・専門家派遣事業について
- ・令和5年度の保証部および経営支援部の担当地区が決まりました

●保証動向

●金融機関別保証承諾額上位店舗

●金融機関別保証状況

●業種別保証状況

●制度別保証状況

●市町別保証状況

●金融機関店舗別保証承諾ベスト50

●金融機関店舗別保証債務残高ベスト50

- ・お詫び



SAGA GUARANTEE

佐賀県信用保証協会

**SAGA
2024**

新しい大会へ。
すべての人に、スポーツのチカラを。

佐賀県信用保証協会は
SAGA2024を
応援しています。

専門家派遣事業について

当協会のご利用先に「経営改善」・「生産性向上」にかかる計画策定支援および「事業承継支援」の専門家派遣事業を実施していますので、どうぞご利用ください。

なお、受付件数の限りなどがありますので、詳細につきましては経営支援部 経営支援課までお問い合わせください。

令和5年度
**経営計画
づくりの
お手伝い**



～経営に関するお悩みの解決を支援いたします～
佐賀県信用保証協会をご利用の皆様に関することをお悩みを解決するための支援メニューをご用意しました。


事業内容

経営改善計画	
内 容	計画策定支援の専門家の紹介、策定費用の補助
対 象	佐賀県信用保証協会をご利用いただいている企業 先着25企業
目 的	経営の安定化
専 門 家	佐賀県中小企業診断協会
派 遣 回 数	10回まで
料 金	佐賀県信用保証協会が全額負担

《お問い合わせ》
佐賀県信用保証協会 経営支援部経営支援課
TEL 0952(24)4350・FAX 0952(24)5698

※要領が申込書になっています。

令和5年度
**生産性向上計画の
お手伝い**



～設備投資を伴う事業拡大・効率化を支援いたします～
佐賀県信用保証協会をご利用の皆様に関することをお悩みを解決するための支援メニューをご用意しました。

生産性向上の事業内容

生産性向上の事業内容	
内 容	計画策定支援の専門家の紹介、策定費用の補助
対 象	佐賀県信用保証協会をご利用いただいている企業 これから当協会をご利用いただくことができる企業 先着3企業
目 的	設備投資を伴う生産性向上のサポート
専 門 家	佐賀県中小企業診断協会
派 遣 回 数	10回まで
料 金	※初回費用は申込人負担 2～10回目までは佐賀県信用保証協会が負担


《お問い合わせ》
佐賀県信用保証協会 経営支援部経営支援課
TEL 0952(24)4350・FAX 0952(24)5698

※要領が申込書になっています。



【お問合せ先】
佐賀県信用保証協会
経営支援部 経営支援課
TEL 0952-24-4350
FAX 0952-24-5698

令和5年度
**承継計画
づくりの
お手伝い**



経営に関するお悩みの解決を支援いたします
佐賀県信用保証協会をご利用の皆様に関することをお悩みを解決するための支援メニューをご用意しました。

事業承継計画

事業承継計画	
内 容	計画策定支援の専門家の紹介、策定費用の補助
対 象	佐賀県信用保証協会をご利用いただいている企業 先着3企業
目 的	承継の準備と実行
専 門 家	T K C九州会西九州支部(税務等) 佐賀県中小企業診断協会(計画等)
派 遣 回 数	10回まで
料 金	佐賀県信用保証協会が全額負担

《お問い合わせ》
佐賀県信用保証協会 経営支援部経営支援課
TEL 0952(24)4350・FAX 0952(24)5698

※要領が申込書になっています。

令和5年度の保証部および経営支援部の担当地区が決まりました

	部長	次長	課長		役職担当者	担当地区	役職担当者	担当地区
保証部	早田 高規	小林 隆樹	保証一課 0952 (24)4342	小林 隆樹	課長代理 富田 聡	佐賀市	調査役 島松 朋美	鳥栖市、小城市、 三養基郡、多久市、 神崎市、神埼郡
					吉田 博美		生方 早佑	
			保証二課 0952 (24)4343	津村 博昭	審査役 吉岡 典洋	唐津市、東松浦郡、 鹿島市、藤津郡、 嬉野市	課長代理 谷口 順子	武雄市、伊万里市、 西松浦郡、杵島郡
					江島 壮大		調査役 重松 稚宏	
経営支援部	小林 満喜	西村恭司郎	経営支援課 0952 (24)4350	課長兼経営支援シニアスタッフ 山本 毅	◆再生支援・経営支援			
					審査役 淵 賢治	佐賀市		
					課長代理 鶴橋 三行	鳥栖市、三養基郡、神崎市、神埼郡、伊万里市、 西松浦郡		
					課長代理 波多野真也	唐津市、東松浦郡、小城市、多久市		
					原 哲信	武雄市、杵島郡、鹿島市、嬉野市、藤津郡		
					中島 浩貴	鳥栖市、三養基郡、神崎市、神埼郡、伊万里市、 西松浦郡		
					◆期中管理・代位弁済関係			
					課長代理 大庭みゆき	佐賀市、多久市、武雄市、小城市、杵島郡		
					調査役 福田 愛	唐津市、東松浦郡、伊万里市、鹿島市、西松浦郡、 嬉野市、藤津郡		
					川原 友美	鳥栖市、三養基郡、神崎市、神埼郡		
	古賀 清	管理課 0952 (24)4344	山田 学	審査役 中村 吉伸	県内全域(旧サービサー関連) 唐津市、東松浦郡			
				課長代理 山下 隆弘	伊万里市、武雄市、鹿島市、嬉野市、西松浦郡、 杵島郡、藤津郡			
				調査役 廣松 裕史	佐賀市、鳥栖市、神崎市、神埼郡、小城市、多久市、 三養基郡			



【お問合せ先】

保証部	保証一課	TEL0952-24-4342	FAX0952(24)5698
	保証二課	TEL0952-24-4343	FAX0952(24)5698
経営支援部	経営支援課	TEL0952-24-4350	FAX0952(24)5698
	管理課	TEL0952-24-4344	FAX0952(24)4877

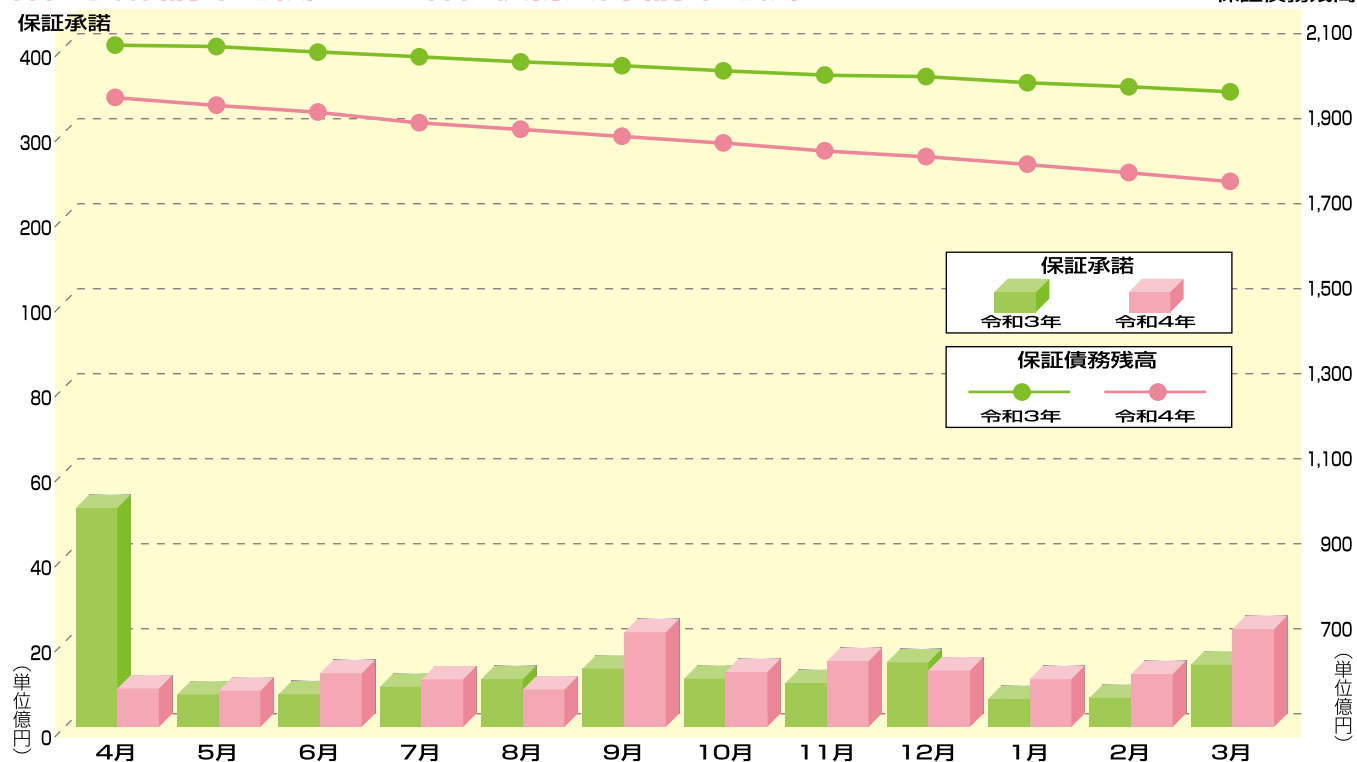
保証動向

令和5年3月の保証概況

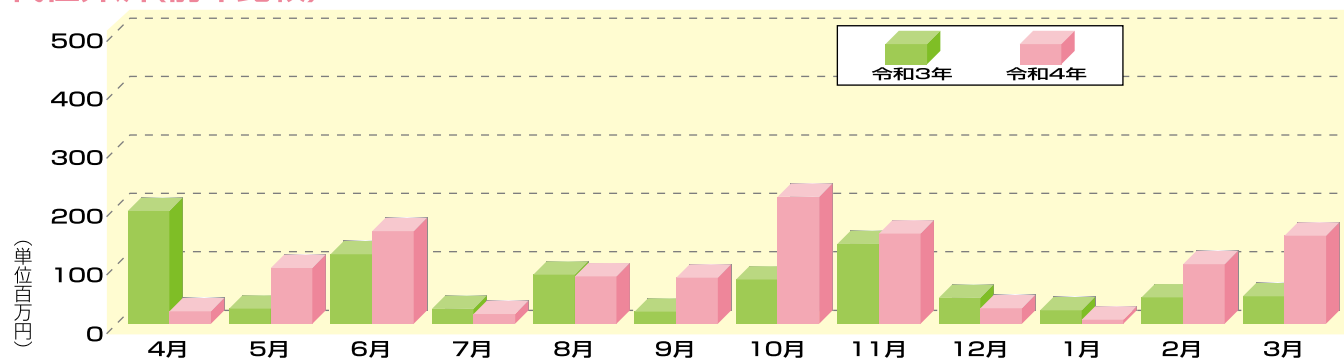
(単位：千円・%)

	3月中			3月末		
	件数	金額	前年同月比	件数	金額	前年同期比
保証申込	204	2,438,285	155.6	1,732	17,839,619	132.8
保証承諾	191	2,308,403	157.3	1,598	16,122,687	96.8
保証債務残高				14,120	175,183,415	89.2
代位弁済請求	13	145,464	198.9	104	1,165,762	158.8
代位弁済	11	149,832	320.2	101	1,103,802	132.3
実際求償権回収(元損)		31,849	21.1		459,894	75.6

保証承諾(前年比較)および保証債務残高(前年比較)



代位弁済(前年比較)



【月報をご覧いただくにあたっての注意】

- ◆単位以下の数値は項目ごとに四捨五入しておりますので、各項目の合計値が合計欄の額に合致しない場合があります。
- ◆本誌における保証債務残高は、月末までに当協会に到達する当該月分の償還、貸付実行及び根保証期間確定報告を反映した実績を表示しています。

保証承諾額及び保証承諾累計額上位店舗

令和5年3月の保証承諾額及び保証承諾累計額の上位店舗を掲載いたしました。

3月中保証承諾額

上位営業店舗

(単位：千円)

順位	金融機関名	保証承諾額
1	佐賀共栄銀行 佐大通り支店	179,400
2	伊万里信用金庫 本店	144,000
3	佐賀西信用組合 伊万里支店	112,500
4	筑邦銀行 鳥栖支店	110,000
5	佐賀信用金庫 鳥栖支店	107,500
6	佐賀西信用組合 本店	91,758
7	西日本シティ銀行 伊万里支店	91,185
8	佐賀銀行 本店営業部	75,800
9	福岡銀行 鳥栖支店	73,800
10	佐賀共栄銀行 鳥栖支店	68,800
11	佐賀共栄銀行 若宮支店	67,500
12	伊万里信用金庫 南支店	62,400
13	佐賀共栄銀行 本店営業部	61,500
14	佐賀西信用組合 武雄支店	59,400
15	佐賀共栄銀行 神埼支店	57,000
15	佐賀銀行 多久支店	57,000
17	福岡銀行 佐賀支店	50,000
18	佐賀西信用組合 大浦支店	39,200
19	九州ひぜん信用金庫 白石支店	37,000
20	十八親和銀行 佐賀中央支店	36,500

保証承諾累計額

上位営業店舗

(単位：千円)

順位	金融機関名	保証承諾額
1	佐賀銀行 本店営業部	679,080
2	十八親和銀行 佐賀中央支店	643,300
3	佐賀共栄銀行 佐大通り支店	510,300
4	筑邦銀行 鳥栖支店	491,500
5	伊万里信用金庫 本店	370,180
6	九州ひぜん信用金庫 本店	353,670
7	西日本シティ銀行 鳥栖支店	344,300
8	西日本シティ銀行 佐賀支店	317,100
9	十八親和銀行 唐津支店	297,560
10	佐賀共栄銀行 鳥栖支店	273,640
11	佐賀銀行 唐津支店	263,100
12	西日本シティ銀行 大川支店	250,000
13	佐賀信用金庫 鳥栖支店	249,500
14	佐賀銀行 鳥栖支店	245,820
15	西日本シティ銀行 伊万里支店	244,685
16	福岡銀行 唐津支店	243,300
17	福岡銀行 鳥栖支店	234,300
18	佐賀銀行 与賀町支店	228,420
19	佐賀共栄銀行 本店営業部	210,320
20	佐賀西信用組合 武雄支店	208,170

金融機関別保証状況

(単位：千円・%)

金融機関	保証承諾						保証債務残高				代位弁済		
	3月中		3月末				3月末				3月末		
	件数	金額	件数	金額	同期比	構成比	件数	金額	同期比	構成比	件数	金額	同期比
都市銀行													
三菱UFJ銀行	0	0	1	25,000	0.0	0.2	1	22,088	220.7	0.0	0	0	0.0
三井住友銀行	0	0	1	60,000	150.0	0.4	21	643,064	69.2	0.4	0	0	0.0
みずほ銀行	0	0	1	50,000	100.0	0.3	21	480,825	78.8	0.3	0	0	0.0
りそな銀行	0	0	1	50,000	0.0	0.3	2	76,369	229.1	0.0	0	0	0.0
〔都市銀行計〕	0	0	4	185,000	205.6	1.2	45	1,222,346	77.3	0.7	0	0	—
地方銀行													
佐賀銀行	36	355,460	368	3,358,180	57.5	20.8	4,677	70,115,209	87.0	40.1	22	315,536	80.4
福岡銀行	9	157,800	56	723,800	101.3	4.5	399	7,714,435	93.1	4.4	1	80,565	0.0
十八親和銀行	9	96,500	93	1,657,860	190.2	10.3	516	7,108,400	102.6	4.1	5	30,198	454.5
筑邦銀行	5	113,000	50	640,600	84.6	4.0	299	5,005,348	92.3	2.8	2	82,288	211.1
西日本シティ銀行	5	91,185	66	1,425,675	93.8	8.8	631	11,698,558	86.7	6.7	12	100,517	12,440.2
北九州銀行	0	0	0	0	0.0	0.0	1	2,150	12.1	0.0	0	0	0.0
〔地方銀行計〕	64	813,945	633	7,806,115	80.3	48.4	6,523	101,644,100	88.6	58.1	42	609,104	138.7
第二地方銀行													
佐賀共栄銀行	49	553,460	273	2,406,400	132.1	14.9	2,152	20,439,419	91.0	11.7	25	165,650	194.6
長崎銀行	2	22,000	15	115,800	188.5	0.7	93	943,546	95.3	0.5	0	0	0.0
福岡中央銀行	0	0	2	70,000	100.0	0.4	4	73,947	98.7	0.0	0	0	0.0
〔第二地銀計〕	51	575,460	290	2,592,200	132.7	16.0	2,249	21,456,912	91.2	12.2	25	165,650	174.0
信用金庫													
佐賀信用金庫	20	229,890	134	962,239	128.0	5.9	1,133	9,209,086	85.4	5.3	3	20,701	29.0
唐津信用金庫	7	24,450	124	820,340	123.0	5.1	840	6,949,876	93.7	4.0	10	87,882	372.1
伊万里信用金庫	8	223,100	59	735,970	96.5	4.6	760	9,234,116	90.3	5.3	6	111,221	276.1
九州ひぜん信用金庫	7	60,400	117	998,450	101.1	6.2	904	7,900,385	94.7	4.4	4	17,500	558.7
大川信用金庫	3	12,050	26	179,150	99.6	1.1	186	2,388,757	85.0	1.4	3	8,213	10.6
筑後信用金庫	0	0	1	3,000	6.3	0.0	5	49,329	87.1	0.0	0	0	0.0
〔信用金庫計〕	45	549,890	461	3,699,149	108.9	22.9	3,828	35,731,549	90.1	20.4	26	245,517	113.5
信用組合													
佐賀西信用組合	27	342,358	126	1,090,758	197.6	6.7	924	8,810,965	91.3	5.0	7	80,227	486.2
朝銀西信用組合	0	0	0	0	0.0	0.0	4	24,886	90.7	0.0	0	0	0.0
横浜幸銀信用組合	0	0	0	0	0.0	0.0	6	73,341	90.9	0.0	0	0	0.0
佐賀東信用組合	3	18,750	69	474,270	75.5	2.9	489	5,224,713	88.0	3.0	1	3,304	9.3
佐賀県医師信用組合	1	8,000	9	139,240	125.7	0.9	18	338,984	93.2	0.2	0	0	0.0
〔信用組合計〕	31	369,108	204	1,704,268	131.6	10.5	1,441	14,472,889	90.1	8.2	8	83,531	99.9
政府系													
商工中金	0	0	6	135,955	69.4	1.0	34	655,620	81.5	0.4	0	0	0.0
〔政府系機関計〕	0	0	6	135,955	69.4	1.0	34	655,620	81.6	0.4	0	0	—
農協組合													
県農協連合会	0	0	0	0	—	0.0	0	0	—	0.0	0	0	—
唐津農協	0	0	0	0	—	0.0	0	0	—	0.0	0	0	—
〔農協組合計〕	0	0	0	0	—	0.0	0	0	—	0.0	0	0	—
合 計	191	2,308,403	1,598	16,122,687	96.8	100.0	14,120	175,183,416	89.2	100.0	101	1,103,802	132.3

業種別保証状況

(単位：千円・%)

業 種	保 証 承 諾						保 証 債 務 残 高				代 位 弁 済		
	3 月 中		3 月 末				件数	金 額	同期比	構成比	3 月 末		
	件数	金 額	件数	金 額	同期比	構成比					件数	金 額	同期比
製 造 業	18	173,320	170	1,905,920	76.0	11.8	1,895	27,750,068	88.8	15.8	12	175,317	1,297.3
食 料 品	2	22,000	25	368,420	52.6	2.3	321	5,664,321	90.2	3.2	1	1,024	10.3
織 維 品	0	0	10	112,860	115.0	0.7	71	967,558	86.2	0.6	3	85,372	—
木 材 ・ 木 製 品	0	0	4	88,400	180.0	0.5	54	724,614	87.2	0.4	0	0	—
家 具 ・ 建 具	0	0	7	70,500	262.1	0.4	97	961,332	88.5	0.5	0	0	—
紙 工 業	0	0	1	3,000	12.0	0.0	30	726,662	91.6	0.4	0	0	—
印 刷 製 本 業	1	6,000	5	24,500	490.0	0.2	82	904,706	83.2	0.5	0	0	—
化 学 工 業	0	0	1	10,000	18.2	0.1	12	199,395	72.0	0.1	0	0	—
石 油 ・ 石 炭 製 品	0	0	0	0	—	—	1	3,400	73.9	0.0	0	0	—
ゴ ム ・ プ ラ ス チ ッ ク	0	0	2	6,300	5.4	0.0	33	728,652	81.4	0.4	0	0	—
ゴ ム 製 品 製 造 業	0	0	0	0	—	—	4	59,792	71.3	0.0	0	0	—
皮 革 工 業	0	0	0	0	—	—	7	144,188	99.0	0.1	0	0	—
窯 業	2	8,000	8	18,700	5.0	0.1	273	4,149,511	89.2	2.4	2	53,132	—
機 械	2	60,000	14	287,500	108.5	1.8	181	3,968,683	87.1	2.3	0	0	—
電 気 機 器	1	15,000	6	109,280	607.1	0.7	75	1,161,895	88.8	0.7	2	16,067	—
車 両	0	0	1	20,000	14.8	0.1	14	331,549	95.5	0.2	1	2,471	—
船 舶	0	0	5	110,400	99.5	0.7	54	1,130,631	93.8	0.6	0	0	—
金 属	0	0	14	250,700	131.1	1.5	147	2,550,131	84.4	1.5	1	11,915	—
ソ フ ト ウ ェ ア 業	1	6,000	7	43,500	90.6	0.3	38	478,175	98.4	0.3	0	0	—
情 報 処 理 サ ー ビ ス 業	0	0	1	25,000	—	0.2	6	73,501	105.9	0.0	0	0	—
そ の 他 の 工 業	9	56,320	59	356,860	126.6	2.2	395	2,821,372	93.8	1.6	2	5,336	150.5
農 林 漁 業	0	0	2	29,300	284.5	0.2	14	145,612	105.3	0.1	0	0	—
鉱 業	0	0	0	0	—	—	18	530,494	91.6	0.3	0	0	—
建 設 業	52	485,500	404	3,564,385	99.1	22.1	3,090	33,265,785	89.0	19.0	27	265,302	131.1
卸 売 業	15	347,900	120	1,906,740	121.1	11.8	1,241	22,541,871	87.4	12.9	9	92,530	56.7
小 売 業	36	453,200	280	2,665,650	109.1	16.5	2,280	25,786,357	90.4	14.7	15	199,982	60.9
飲 食 業	13	76,858	123	645,628	77.6	4.0	1,507	10,975,227	90.3	6.3	12	170,103	527.3
運 送 倉 庫 業	6	97,110	68	1,153,650	77.5	7.2	567	12,159,458	91.2	6.9	2	87,913	—
サ ー ビ ス 業	46	610,165	357	3,604,064	111.9	22.4	2,910	35,597,305	89.6	20.3	22	110,725	117.3
不 動 産 業	4	61,350	61	615,180	70.6	3.8	465	5,268,457	89.3	3.0	0	0	—
そ の 他 の 産 業	1	3,000	13	32,170	32.6	0.2	133	1,162,781	76.5	0.7	2	1,930	—
合 計	191	2,308,403	1,598	16,122,687	96.8	100.0	14,120	175,183,415	89.2	100.0	101	1,103,802	132.3

制度別保証状況

(単位：千円・%)

制 度	保 証 承 諾						保 証 債 務 残 高				代 位 弁 済		
	3 月 中		3 月 末				件数	金 額	同期比	構成比	3 月 末		
	件数	金 額	件数	金 額	同期比	構成比					件数	金 額	同期比
〔 協 会 制 度 〕	28	490,050	355	6,713,661	110.6	41.7	1,209	21,915,152	98.5	12.5	16	280,064	135.2
特 定 社 債	1	40,000	2	64,000	23.5	0.4	38	1,537,600	95.2	0.9	0	0	—
流 動 資 産 担 保 融 資	1	8,000	14	418,640	124.6	2.6	16	542,146	94.3	0.3	1	21,880	—
普 通 保 証	21	390,050	231	4,175,850	138.6	25.9	703	10,789,199	106.6	6.2	10	182,436	151.0
根 保 証	0	0	6	141,000	84.9	0.9	8	198,984	88.4	0.1	0	0	—
追 認 保 証	0	0	0	0	—	—	0	0	—	—	0	0	—
特 別 小 口	0	0	0	0	—	—	0	0	—	—	0	0	—
経 営 安 定 関 連	0	0	3	74,000	528.6	0.4	38	696,567	93.1	0.4	0	0	—
金 融 環 境 変 化	0	0	0	0	—	—	3	26,351	99.5	0.0	0	0	—
創 業 関 連	0	0	0	0	—	—	0	0	—	—	0	0	—
長 期 経 営	0	0	0	0	—	—	1	38,000	100.0	0.0	0	0	—
当 座 貸 越	1	3,000	12	287,000	100.7	1.8	24	613,971	89.9	0.4	0	0	—
カ ー ド ロ ー ン	2	13,000	41	267,500	106.4	1.6	73	449,533	97.4	0.3	0	0	—
ア タ ッ ク	0	0	0	0	—	—	82	1,866,083	77.9	1.1	1	13,777	—
小 口 零 細 企 業	0	0	0	0	—	—	3	3,556	66.3	0.0	0	0	—
が ん ば る 企 業 5000	1	30,000	3	80,000	160.0	0.5	88	1,312,617	91.1	0.7	1	3,485	25.6
事 業 再 生 円 滑 化	0	0	0	0	—	—	0	0	—	—	0	0	—
全 国 緊 急	0	0	0	0	—	—	25	603,701	85.1	0.3	2	56,105	—
震 災 緊 急	0	0	0	0	—	—	0	0	—	—	0	0	—
経 営 力 強 化 保 証	0	0	0	0	—	—	1	19,021	94.7	0.0	0	0	—
事 業 再 生 計 画 実 施 関 連	0	0	0	0	—	—	14	407,601	90.4	0.2	0	0	—
T A G 保 証	1	6,000	36	899,500	79.6	5.6	49	1,337,984	90.1	0.8	0	0	—
経 営 承 継 準 備	0	0	1	73,000	—	0.5	2	149,662	170.8	0.1	0	0	—
危 機 関 連 保 証	0	0	0	0	—	—	20	895,255	92.6	0.5	0	0	—
承 継 特 別	0	0	4	174,171	338.3	1.1	8	217,574	340.9	0.1	0	0	—
伴 走 特 別	0	0	2	59,000	30.8	0.4	13	209,747	164.1	0.1	1	2,381	—
〔 県 制 度 〕	76	1,420,103	466	6,278,638	76.7	38.9	10,516	147,146,439	87.2	84.0	73	792,824	131.4
県 中 小 振 興	0	0	3	32,000	200.0	0.2	20	99,298	101.4	0.1	0	0	—
県 短 期	0	0	6	24,000	95.6	0.1	6	15,683	165.9	0.0	0	0	—
県 小 規 模 一 般	8	33,320	66	405,660	143.8	2.5	283	985,287	96.1	0.6	7	18,335	55.1
県 小 規 模 小 口 事 業	2	19,100	21	94,620	152.0	0.6	114	246,024	97.9	0.1	2	3,030	—
県 小 規 模 特 小	0	0	0	0	—	—	0	0	—	—	0	0	—
県 独 立 ・ 創 業	7	29,840	115	579,240	124.2	3.6	377	1,559,029	120.6	0.9	2	4,700	581.6
県 新 事 業 展 開 等	6	99,150	84	1,093,080	171.1	6.8	310	3,105,667	112.4	1.8	2	15,406	—
県 事 業 承 継	0	0	3	52,700	—	0.3	5	97,027	176.1	0.1	0	0	—
県 経 営 環 境 変 化 対 応	0	0	3	300,000	300.0	1.9	17	606,805	184.2	0.3	0	0	—
県 経 営 安 定 化	2	5,000	32	445,700	66.0	2.7	289	3,129,812	88.0	1.8	3	51,783	166.7
県 緊 急	0	0	0	0	—	—	61	1,000,294	90.0	0.6	1	36,448	—
県 緊 急 借 換	0	0	0	0	—	—	65	710,018	86.4	0.4	0	0	—
県 円 滑 化 借 換	0	0	5	123,190	99.3	0.8	225	1,944,876	77.7	1.1	2	25,689	52.8
県 条 件 変 更 改 善 型 借 換	0	0	4	94,955	58.3	0.6	36	961,903	97.9	0.6	0	0	—
県 事 業 再 生	0	0	0	0	—	—	13	153,036	88.5	0.1	0	0	—
県 震 災 緊 急	0	0	0	0	—	—	3	73,405	100.0	0.0	0	0	—
県 企 業 経 営 力 強 化	0	0	1	40,000	—	0.2	12	434,254	94.0	0.2	0	0	—
県 災 害 復 旧	0	0	3	107,300	9.9	0.7	121	1,272,908	105.3	0.7	0	0	—
県 新 型 コ ロ ナ	0	0	0	0	—	—	2,344	55,215,761	82.5	31.5	15	297,692	114.4
県 新 型 コ ロ ナ 対 応	0	0	0	0	—	—	6,119	73,377,024	86.1	41.9	39	339,741	168.3
県 伴 走 支 援	51	1,233,693	120	2,886,193	—	17.9	95	2,145,262	—	1.2	0	0	—
そ の 他	0	0	0	0	—	—	1	13,066	100.0	0.0	0	0	—
〔 市 町 制 度 〕	87	398,250	777	3,130,388	130.5	19.4	2,395	6,121,824	116.1	3.5	12	30,914	129.9
合 計	191	2,308,403	1,598	16,122,687	96.8	100.0	14,120	175,183,415	89.2	100.0	101	1,103,802	132.3

市町別保証状況

(単位：千円・%)

市 町	保 証 承 諾						保 証 債 務 残 高				代 位 弁 済		
	3 月 中		3 月 末				件数	金 額	同期比	構成比	3 月 末		
	件数	金 額	件数	金 額	同期比	構成比					件数	金 額	同期比
佐 賀 市	64	640,220	468	4,513,104	115.8	28.0	4,191	54,654,097	87.7	31.2	28	377,412	139.2
唐 津 市	15	177,450	248	2,464,590	89.7	15.3	2,058	25,041,188	89.9	14.3	26	243,399	458.1
鳥 栖 市	19	354,600	156	1,702,000	109.1	10.5	1,125	14,803,559	91.2	8.5	4	22,084	17.3
多 久 市	3	44,000	23	239,900	91.5	1.5	229	2,498,725	87.2	1.4	3	15,174	—
伊 万 里 市	16	266,335	95	1,099,185	93.0	6.8	1,005	13,458,464	89.1	7.7	5	24,911	12.1
武 雄 市	11	108,850	107	1,300,190	79.2	8.1	994	12,312,464	92.2	7.0	4	36,196	126.6
鹿 島 市	11	105,358	65	565,958	80.2	3.5	562	6,089,916	90.9	3.5	4	72,526	193.5
嬉 野 市	8	123,000	65	689,030	256.4	4.3	589	7,365,123	92.8	4.2	3	46,639	11,992.7
小 城 市	8	52,780	57	474,370	90.0	2.9	590	6,321,957	84.7	3.6	5	17,947	77.0
神 埼 市	2	62,000	46	515,400	86.4	3.2	537	6,518,572	86.0	3.7	4	86,133	175.4
市 計	157	1,934,593	1,330	13,563,727	101.3	84.1	11,880	149,064,065	89.0	85.1	86	942,421	118.2
吉野ヶ里町	4	14,700	20	176,920	98.7	1.1	162	1,732,264	90.0	1.0	0	0	—
神 埼 郡 計	4	14,700	20	176,920	98.7	1.1	162	1,732,264	90.0	1.0	0	0	—
基 山 町	4	55,000	28	262,800	41.3	1.6	234	3,154,329	90.7	1.8	4	115,184	—
み や き 町	3	19,250	43	372,850	55.5	2.3	316	4,104,492	91.2	2.3	0	0	—
上 峰 町	3	39,000	24	246,100	147.4	1.5	136	2,053,421	94.3	1.2	5	18,495	—
三 養 基 郡 計	10	113,250	95	881,750	59.8	5.4	686	9,312,242	91.7	5.3	9	133,679	1,928.7
玄 海 町	2	24,800	16	115,360	138.2	0.7	92	896,517	92.4	0.5	0	0	—
東 松 浦 郡 計	2	24,800	16	115,360	138.2	0.7	92	896,517	92.4	0.5	0	0	—
有 田 町	9	85,800	42	370,640	58.1	2.3	531	6,901,417	90.4	3.9	2	19,647	296.5
西 松 浦 郡 計	9	85,800	42	370,640	58.1	2.3	531	6,901,417	90.4	3.9	2	19,647	296.5
江 北 町	0	0	13	206,960	96.5	1.3	139	1,319,259	84.2	0.8	0	0	—
大 町 町	1	8,000	7	91,500	123.6	0.6	88	606,149	73.4	0.3	0	0	—
白 石 町	5	88,060	53	367,760	97.6	2.3	365	2,924,094	87.4	1.7	4	8,055	—
杵 島 郡 計	6	96,060	73	666,220	100.2	4.2	592	4,849,502	84.5	2.8	4	8,055	49.7
太 良 町	3	39,200	22	348,070	154.8	2.2	177	2,427,408	95.8	1.4	0	0	—
藤 津 郡 計	3	39,200	22	348,070	154.8	2.2	177	2,427,408	95.8	1.4	0	0	—
合 計	191	2,308,403	1,598	16,122,687	96.8	100.0	14,120	175,183,415	89.2	100.0	101	1,103,802	132.3

金融機関店舗別保証承諾ベスト50(令和4年度累計)

(単位：千円、%)

順位	金融機関名	金額	同期比
1	佐賀銀行 本店営業部	679,080	179.5
2	十八親和銀行 佐賀中央支店	643,300	263.1
3	佐賀共栄銀行 佐大通り支店	510,300	494.5
4	筑邦銀行 鳥栖支店	491,500	86.2
5	伊万里信用金庫 本店	370,180	235.5
6	九州ひぜん信用金庫 本店	353,670	92.0
7	西日本シティ銀行 鳥栖支店	344,300	112.1
8	西日本シティ銀行 佐賀支店	317,100	87.9
9	十八親和銀行 唐津支店	297,560	268.1
10	佐賀共栄銀行 鳥栖支店	273,640	74.7
11	佐賀銀行 唐津支店	263,100	68.1
12	西日本シティ銀行 大川支店	250,000	166.7
13	佐賀信用金庫 鳥栖支店	249,500	154.4
14	佐賀銀行 鳥栖支店	245,820	74.4
15	西日本シティ銀行 伊万里支店	244,685	73.8
16	福岡銀行 唐津支店	243,300	145.7
17	福岡銀行 鳥栖支店	234,300	82.1
18	佐賀銀行 与賀町支店	228,420	157.2
19	佐賀共栄銀行 本店営業部	210,320	123.4
20	佐賀西信用組合 武雄支店	208,170	1,668.0
21	佐賀西信用組合 本店	203,258	183.9
22	十八親和銀行 嬉野支店	194,900	324.8
23	佐賀銀行 和多田支店	192,100	63.6
24	唐津信用金庫 山本支店	190,960	341.0
25	唐津信用金庫 本店	184,400	66.6

順位	金融機関名	金額	同期比
26	十八親和銀行 鹿島支店	180,300	196.4
27	佐賀東信用組合 神埼支店	175,530	268.8
28	大川信用金庫 諸富支店	174,150	107.6
29	佐賀共栄銀行 若宮支店	165,500	207.4
30	佐賀東信用組合 本店	153,000	64.8
31	佐賀共栄銀行 神埼支店	150,370	249.4
32	九州ひぜん信用金庫 白石支店	150,300	210.5
33	西日本シティ銀行 唐津支店	149,590	72.2
34	十八親和銀行 伊万里支店	147,400	78.1
35	佐賀信用金庫 尼寺支店	146,051	423.3
36	九州ひぜん信用金庫 山内支店	145,600	149.5
37	佐賀銀行 伊万里支店	141,270	95.1
38	佐賀県医師信用組合 本店	139,240	125.7
39	佐賀西信用組合 伊万里支店	139,000	363.9
40	佐賀西信用組合 大浦支店	136,570	101.8
41	商工組合中央金庫 佐賀支店	135,955	79.0
42	九州ひぜん信用金庫 鹿島支店	133,200	47.0
43	十八親和銀行 武雄支店	132,000	79.5
44	佐賀共栄銀行 白石支店	130,560	610.1
45	佐賀共栄銀行 唐津支店	126,260	81.4
46	佐賀西信用組合 太良支店	122,500	557.1
47	唐津信用金庫 和多田支店	119,900	87.6
48	佐賀銀行 呼子支店	117,600	89.1
49	佐賀銀行 多久支店	111,400	76.0
50	福岡銀行 佐賀支店	111,300	113.6

金融機関店舗別保証債務残高ベスト50(令和4年度末時点)

(単位：千円、%)

順位	金融機関名	金額	同期比
1	佐賀銀行 本店営業部	11,669,549	89.4
2	佐賀銀行 唐津支店	4,930,931	83.7
3	佐賀銀行 鳥栖支店	4,668,718	89.1
4	佐賀銀行 武雄支店	3,700,569	85.1
5	佐賀銀行 神埼支店	3,010,160	112.2
6	筑邦銀行 鳥栖支店	2,995,992	94.4
7	佐賀銀行 神野町支店	2,991,306	79.8
8	佐賀銀行 有田支店	2,975,467	93.0
9	佐賀銀行 伊万里支店	2,852,770	92.6
10	西日本シティ銀行 佐賀支店	2,851,472	78.7
11	伊万里信用金庫 本店	2,819,782	94.0
12	佐賀銀行 与賀町支店	2,802,196	82.2
13	西日本シティ銀行 鳥栖支店	2,800,102	92.3
14	西日本シティ銀行 唐津支店	2,705,661	86.8
15	福岡銀行 唐津支店	2,608,990	91.4
16	佐賀銀行 水ヶ江支店	2,530,446	91.4
17	唐津信用金庫 本店	2,464,977	93.8
18	佐賀共栄銀行 佐大通り支店	2,381,077	97.4
19	佐賀銀行 北茂安支店	2,281,907	92.0
20	十八親和銀行 佐賀中央支店	2,163,823	113.9
21	福岡銀行 鳥栖支店	2,160,794	96.5
22	佐賀共栄銀行 本店営業部	2,150,822	87.2
23	佐賀銀行 鹿島支店	2,117,417	90.5
24	佐賀銀行 和多田支店	2,106,562	85.5
25	九州ひぜん信用金庫 本店	2,081,378	97.1

順位	金融機関名	金額	同期比
26	大川信用金庫 諸富支店	2,065,890	85.9
27	佐賀西信用組合 本店	1,911,016	87.7
28	佐賀東信用組合 本店	1,896,680	89.6
29	佐賀共栄銀行 鳥栖支店	1,751,996	89.4
30	西日本シティ銀行 伊万里支店	1,748,664	86.2
31	佐賀銀行 小城支店	1,720,773	78.1
32	佐賀銀行 多久支店	1,706,963	87.1
33	伊万里信用金庫 南支店	1,693,899	87.6
34	佐賀銀行 諸富支店	1,584,642	81.4
35	佐賀銀行 大和町支店	1,498,535	87.1
36	佐賀銀行 嬉野支店	1,488,783	89.9
37	佐賀共栄銀行 兵庫支店	1,482,611	87.2
38	十八親和銀行 唐津支店	1,473,499	106.4
39	福岡銀行 佐賀支店	1,434,543	93.3
40	佐賀信用金庫 本店	1,420,101	82.6
41	佐賀共栄銀行 若宮支店	1,401,639	92.4
42	佐賀銀行 肥前町支店	1,393,656	83.5
43	九州ひぜん信用金庫 鹿島支店	1,372,833	96.4
44	佐賀共栄銀行 神埼支店	1,367,796	88.1
45	佐賀東信用組合 神埼支店	1,288,459	87.2
46	佐賀銀行 牛津支店	1,270,801	85.7
47	佐賀銀行 呼子支店	1,245,550	93.0
48	佐賀東信用組合 小城支店	1,218,243	85.8
49	伊万里信用金庫 有田支店	1,209,917	80.0
50	佐賀銀行 西唐津支店	1,162,257	88.5

お詫び

令和5年3月号において「県制度の拡充について」ご案内しておりましたが、一部誤りがございましたので訂正してお詫びいたします。

《経営安定化貸付》

制度名	貸付限度額	貸付限度額
経営改善資金	正) 5,000万円	誤) 5,000円
セーフティネット資金 (旧 円滑化借換資金)	正) 8,000万円	誤) 1億円

友だち募集中!

【友だち登録方法】

1. LINEの友だち追加から ID検索 して登録 → ID: @saga - cgc
2. LINEの友だち追加から二次元コード (QRコード) を読み取って登録



各地区の問い合わせ先

地区	相談日	時間	場所	電話
伊万里	第1火曜日	10:00~	伊万里商工会議所	0955-22-3111
有田	第1水曜日	10:00~	有田商工会議所	0955-42-4111
白石	第1水曜日	10:00~	白石町商工会	0952-84-2043
小城	第1木曜日	10:00~	地区内の各商工団体	0952-73-4111 (小城商工会議所)
多久	第1木曜日	13:00~	多久市商工会	0952-74-2144
唐津上場 (肥前町・鎮西町・呼子町・玄海町)	第1金曜日	11:00~	経営支援センター	0955-52-2118
唐津東 (浜玉町・七山・巖木町・相知町・北波多)	第1金曜日	14:00~	唐津東商工会	0955-62-2901
武雄	第2月曜日	10:00~	武雄商工会議所	0954-23-3161
唐津	第2火曜日	10:00~	唐津商工会議所	0955-72-5141
鳥栖・三養基	第2水曜日	10:00~	鳥栖商工会議所	0942-83-3121
嬉野	第2木曜日	10:00~	嬉野市商工会	0954-66-2555
鹿島	第2金曜日	10:00~	鹿島商工会議所	0954-63-3231
太良	偶数月 第2金曜日	13:00~	太良町商工会	0954-67-0069
佐賀市北	第3月曜日	10:00~	佐賀市北商工会	0952-62-0174
佐賀市南	第3月曜日	13:00~	佐賀市南商工会	0952-47-2590
神埼	第3火曜日	10:00~	神崎市商工会本所	0952-52-7131

注) 定例相談日は変更になる場合もございますので、事前に商工団体、または信用保証協会へお問い合わせください。



〒840-8689 佐賀市白山二丁目1番12号(佐賀商工ビル2階・3階)
TEL: 0952-24-4341
<https://www.saga-cgc.or.jp>

《総務課》TEL: 0952-24-4340 · FAX: 0952-23-3532
《企画情報課》TEL: 0952-24-4330 · FAX: 0952-24-4387
《保証1課》TEL: 0952-24-4342 · FAX: 0952-24-5698
《保証2課》TEL: 0952-24-4343 · FAX: 0952-24-5698
《経営支援課》TEL: 0952-24-4350 · FAX: 0952-24-5698
《管理課》TEL: 0952-24-4344 · FAX: 0952-29-4877

