

令和2年

4月

April

Monthly Report



佐賀錦

佐賀錦は金、銀、漆を貼った特製の和紙を細かく裁断したものを経糸とし、絹の撚糸を染色したものを緯糸として丹念に織り上げられたもので、紋様は伝統的な網代(あじろ)、紗綾(さや)型、菱等、多種多様なものがあります。

●お問い合わせ/佐賀錦振興協議会 TEL.0952-22-4477 URL <https://saganishiki.wixsite.com/council/>

CONTENTS

●SGトピックス

- 県経営安定貸付 経営改善資金(新型コロナウイルス)の概要
- 経営安定関連保証(セーフティネット保証)4号と5号の概要
- 危機関連保証の概要について
- 県制度メニューの一部変更について
- 令和2年4月1日より「事業承継特別保証制度」の取扱がスタートしました
- 保証申込書類に係る徴求基準の変更について
- 令和2年度の業務統括部の地区担当が決まりました
- 「保証協会団信」特約料の引下げについて
- 多久市中小企業融資金(小口資金)打ち合わせ会に出席しました
- 太良町中小企業資金貸付に関する会議に出席しました

●保証動向

- 金融機関別保証承諾額上位店舗
- 金融機関別保証状況
- 業種別保証状況
- 制度別保証状況
- 市町別保証状況
- 金融機関支店別各種ランキング

県経営安定貸付 経営改善資金(新型コロナウイルス)の概要

新型コロナウイルス感染症の影響を受けている中小企業・小規模事業者のみなさまに対し県の支援策として「新型コロナウイルス感染症資金繰り対策資金」の取り扱いを開始しております。

県経営安定貸付 経営改善資金(新型コロナウイルス対策)の概要

保証対象者	<ul style="list-style-type: none"> 客観的に事業を行っていること。 県内に住居若しくは事業所を有する個人又は県内に本店若しくは事業所を有する法人 次のいずれかに該当すること <ol style="list-style-type: none"> 不時の災難または急激な経済環境の変化により資金繰りに著しい困難を生じている 売上げの減少その他の理由により資本の構成が著しく不均衡となっている。
対象資金	新型コロナウイルスによる肺炎関連で資金繰りに著しい困難が生じている中小企業者の必要とする運転資金
保証限度額	8,000万円(既存保証がある場合は差額) ※ セーフティネット保証4号・5号及び危機関連保証の場合は、一般枠とは別枠
保証期間	10年(据置期間2年)
保証割合	80%(責任共有制度) ※ セーフティネット保証4号及び危機関連保証の場合は、責任共有制度対象外(100%保証)
連帯保証人	個人事業者の場合、原則として連帯保証人不要。 法人の場合は、原則として法人代表者(実質経営者を含む)のみ連帯保証を要する。
担保	必要に応じ徴求する。 ただし、無担保無保証人扱いの場合は不要
貸付金利	年 1.3% ただし、3か年間は県の利子補給あり
信用保証料	年 0.45%~0.60% ただし、セーフティネット保証4号・5号及び危機関連保証の認定者については年0% (県が全額負担)
受付期間	令和2年3月9日から県が指定する期間(申込受付: 商工団体・金融機関申込)
必要書類	商工団体調査意見書・金融機関意見書等(新型コロナウイルス対策記載) ※ セーフティネット保証4号・5号及び危機関連保証の場合は、それぞれの認定書

経営安定関連保証(セーフティネット保証)4号と5号の概要

新型コロナウイルス感染症の影響を受けている中小企業・小規模事業者のみなさまに対し経営安定関連保証(セーフティネット保証)4号(地域指定)および5号(業務指定)の取扱を開始しております。参考に比較表を作成しましたのでご確認ください。

4 経営安定関連保証(セーフティネット保証)4号と5号の比較表

	経営安定関連保証(セーフティネット)4号	経営安定関連保証(セーフティネット)5号
保証対象者	次の(イ)・(ロ)に該当し、経営の安定に支障を生じている中小企業者等で市町長からセーフティネット保証4号の認定を受けたもの。 (イ) 経済産業大臣の指定を受けた地域内において、1年以上継続して事業を行っている。 (ロ) 経済産業大臣の指定を受けた災害その他突発的に生じた事由の発生に起因して、売上高等が減少している。	経済産業大臣の指定を受けた業種に属する事業を行う中小企業者であって、売上高等が減少し経営の安定に支障を生じており、市町長からセーフティネット保証5号の認定を受けたもの。
対象資金	事業経営に必要な運転資金及び設備資金	
保証限度額	個人・法人 2億8,000万円 組合等 4億8,000万円 ただし、無担保無保証人扱いの場合は、2,000万円	一般枠とは別枠
保証期間	10年	
保証割合	100%(責任共有制度対象外)	80%(責任共有制度)
連帯保証人	個人事業者の場合、原則として連帯保証人不要。 法人の場合は、原則として法人代表者(実質経営者を含む)のみ連帯保証を要する。	
担保	必要に応じ徴求する。 ただし、無担保無保証人扱いの場合は不要	
貸付金利	金融機関所定	
信用保証料	責任共有制度対象外 年 0.95%	責任共有制度対象 年 0.80%
指定期間	令和2年2月18日から令和2年5月1日まで(申込受付: 認定書申込)	令和2年4月1日から令和2年6月30日まで(申込受付: 認定書申込)
必要書類	経営安定関連保証(セーフティネット)4号認定書	経営安定関連保証(セーフティネット)5号認定書

危機関連保証の概要について

新型コロナウイルス感染症の影響を受け、経営の安定に支障を生じている中小企業者に対する「危機関連保証」の取扱いを3月13日から開始しております。概要については下記のとおりです。

危機関連保証の概要について

保証対象者	内外の金融秩序の混乱その他の事象が突発的に生じたため中小企業者係るに著しい信用の収縮が全国的に生じていると経済産業大臣が認める場合において、その信用の収縮の影響により経営の安定に支障を生じている中小企業者で、中小企業信用保証保険法第2条第6項の認定を受けたもの。
対象資金	経営の安定に必要な事業資金
保証限度額	個人・法人 2億8,000万円 組合等 4億8,000万円 ただし、無担保無保証人扱いの場合は、2,000万円
保証期間	10年（据置期間2年）
保証割合	100%（責任共有制度対象外）
連帯保証人	個人事業者の場合、原則として連帯保証人不要。 法人の場合は、原則として法人代表者（実質経営者を含む）のみ連帯保証を要する。
担保	必要に応じ徴求する。 ただし、無担保無保証人扱いの場合は不要
貸付金利	金融機関所定
信用保証料	年 0.80%
指定期間	令和2年2月1日から令和3年1月31日まで （申込受付：協会申込。ただし、期間内に融資実行まで必要のため、申込締切設定予定。）
必要書類	中小企業信用保険法第2条第6項認定書
その他	取扱金融機関からのモニタリング報告（半年に一度）

県制度メニューの一部変更について

4月1日から下記のとおり県制度の下記資金について限度額が引き上げられました（一部抜粋）。

《さが創生貸付》

創業新事業展開等資金	独立・創業				
変更前	運転資金	1,000万円	→	変更後	運転資金 2,000万円
	保証期間	7年	→	保証期間	10年

また、経営強化貸付 経営環境変化対応資金【企業立地、観光振興対策、商品産業品質管理高度化促進（HACCP）対策】については、食品産業品質管理高度促進（HACCP）のため必要となる資金が貸付対象に追加されました。

さらに、【UD化、耐震診断・改修、消費税対策】にキャッシュレスに対応するために必要とする資金が貸付対象に追加されました。

令和2年4月1日より「事業承継特別保証制度」の取扱いがスタートしました

「事業承継時の経営者保証解除に向けた総合的な対策」において、事業承継時における経営者保証を可能な限り解除していくことを後押ししていくために、一定の要件の下で経営者保証を不要とする新たな信用保証制度として、「事業承継特別保証制度」が創設され、4月1日より取り扱いを開始しました。詳細については業務統括部へご相談ください。

事業承継時に経営者保証でお困りのみなさまへ 経営者保証を不要とする 事業承継特別保証制度 のご案内

- 事業承継時に利用可能
(事業承継後にも利用ができる場合もあり)
- 経営者保証不要
- 経営者保証コーディネーターによる確認を受けた場合には信用保証料率を大幅に軽減
- 経営者保証ありの既存の借入金についても借換可能(本制度で経営者保証不要に)

ご利用いただける方

- 次の(1)又は(2)に該当し、かつ、(3)に該当する中小企業者
- 保証申込受付日から3年以内に事業承継を予定する事業承継計画を有する法人
 - 令和2年1月1日から令和7年3月31日までに事業承継を実施した法人であって、事業承継日から3年を経過していないもの
 - 次の①から④までに定める全ての要件を満たすこと
 - ①資産超過であること
 - ②EBITDA有利子負債倍率(注)が10倍以内であること
(注) EBITDA有利子負債倍率 = (借入金・社債・借入金) ÷ (営業利益+雑損控除)
 - ③法人・個人の分離がなされていること
 - ④返済遅延している借入がないこと
- ⇒詳しくは、裏面の「お問い合わせ先」までお問い合わせください。

※経営者保証コーディネーター
経営者保証の申請又はその受託を受けた者の業務執行が事業の遂行に支障を及ぼす恐れがある場合(事業承継ネット
ワーク等)に適用する場合があります。(令和2年4月の運用開始)

※参考：国の経営者保証制度に向けた取り組みについて
本制度も含む国の事業承継時の経営者保証解除に向けた総合的な対策については、中小企業庁のHPをご覧ください。
中小企業庁 HP: <https://www.chusho.meti.go.jp/kinou/hosei/kaijo/index.htm>

佐賀県信用保証協会 裏面もご参照下さい

事業承継特別保証制度の概要

保証限度額	2億8,000万円 (組合等の場合は4億8,000万円)
対象資金	事業資金 既存のフロー借入金(個人保証あり)の本融資による借換返済 (ただし、一定の期間内に事業承継を実施した法人に対しては、事業承継前の借入金に係る借換資金に限る)
返済方法	一括返済又は分割返済
保証期間	一括返済の場合 1年以内 分割返済の場合 10年以内(据置期間は1年以内)
信用保証料率	0.45%~1.90% 0.20%~1.15%(経営者保証コーディネーターによる確認を受けた場合)
担保	必要に応じて徴求
保証人	徴求しない
貸付金利	金融機関所定利率
申込方法	金融機関経由(当該取引のある金融機関に限ります)
添付資料	信用保証協会所定の申込資料のほか、次の資料が必要 (1) 事業承継計画書 (2) 財務要件等確認書 (3) 借換債務等確認書(既借入金を借換する場合) (4) 他行借換依頼書兼確認書 (5) 事業承継時判断材料チェックシート (既借入金を借換する場合、申込金融機関以外からの借入金を含む場合) (経営者保証コーディネーターによる確認を受け、上記0.20%~1.15%の信用保証料率の適用を受ける場合)

金融機関、信用保証協会による審査の結果、ご希望に添えない場合があります。

お問い合わせ先

詳しくは、当該取引のある金融機関又は当協会までお問い合わせください。
佐賀県信用保証協会

業務統括部 保証一課 TEL 0952-24-4342

保証二課 TEL 0952-24-4343



佐賀県信用保証協会

URL <http://www.saga-cgc.or.jp>

裏面もご参照下さい

保証申込書類に係る徴求基準の変更について

保証申込時の提出書類を下記のとおり変更いたしました。ご不明な点がございましたら、業務統括部へご連絡ください。

書類名	現在の取り決め	変更後
確定申告書(決算書)	3期分	原則2期分 ※提出済みの場合は省略可
個人情報の提供に関する同意書	<ul style="list-style-type: none"> 保証申込の都度提出 保証毎に必要 	包括同意を可能とし、初回のみ同意書徴求 ※令和2年4月~新申込書にて対応
飲食業等に対する宣誓書(風俗営業でない旨)	信用保険上必要な場合にのみ必要	信用保証委託申込書に宣誓文言を追加することで宣誓書の徴求を不要とする。 ※令和2年4月~新申込書にて対応
不動産売買業に対する宣誓書(投機目的でない旨)	投機目的でないことが確認できれば不要	

令和2年度の業務統括部の地区担当が決まりました

令和2年度の各課の地区担当は以下のとおりです。ご相談、ご不明な点がございましたら下記の間い合わせ先にご連絡ください。

		担当者	担当地区	担当者	担当地区	
業務統括部 部長 小林 満喜 次長 西村恭司郎 次長 伊東 秀幸	保証一課	課長 山田 学	課長代理 鬼崎 剛彦	佐賀市	調査役 福田 愛	佐賀市
			調査役 原 哲信	鳥栖市、小城市、三養基郡、多久市、神崎市、杵島郡、神埼郡	生方 早佑	鳥栖市、小城市、三養基郡、多久市、神崎市、杵島郡、神埼郡
	保証二課	課長 山本 毅	課長代理 淵 賢治	唐津市、東松浦郡、鹿島市、藤津郡	調査役 廣松 裕史	武雄市、嬉野市、伊万里市、西松浦郡
			課長代理 谷口 順子	武雄市、嬉野市、伊万里市、西松浦郡	中島 浩貴	唐津市、東松浦郡、鹿島市、藤津郡
	経営支援課	課長 津村 博昭	(期中管理・代位弁済) (創業支援)佐賀市			
		再生支援・経営支援関係				
		課長代理 吉岡 典洋	(再生・経営支援) (創業支援)唐津市、東松浦郡、伊万里市、西松浦郡、多久市			
		課長代理 鶴橋 三行	(再生・経営支援) (創業支援)鳥栖市、三養基郡、神崎市、神埼郡、小城市、武雄市、杵島郡、鹿島市、嬉野市、藤津郡			
		主任調査役 波多野真也	(再生・経営支援) 佐賀市			
		創業支援・期中管理・代位弁済・信用保険関係				
		課長代理 大庭みゆき	(期中管理・代位弁済) 唐津市、東松浦郡、伊万里市、西松浦郡、嬉野市、藤津郡			
		調査役 島松 朋美	(期中管理・代位弁済) 鳥栖市、三養基郡、神崎市、神埼郡、小城市、多久市、武雄市、杵島郡、鹿島市 (創業支援)佐賀市			
川原 友美	(創業支援)県内全般					
管理課	課長 小林 隆樹	唐津市、東松浦郡				
	課長代理 山下 隆弘	伊万里市、武雄市、鹿島市、嬉野市、西松浦郡、杵島郡、藤津郡				
	調査役 重松 稚宏	佐賀市、鳥栖市、神崎市、神埼郡、小城市、多久市、三養基郡				

佐賀県信用保証協会
業務統括部

保証一課
保証二課
経営支援課

TEL 0952-24-4342
TEL 0952-24-4343
TEL 0952-24-4350
FAX 0952-24-5698
<http://www.saga-cgc.or.jp>

「保証協会団信」特約料の引下げについて

信用保証協会を利用されるみなさまへ

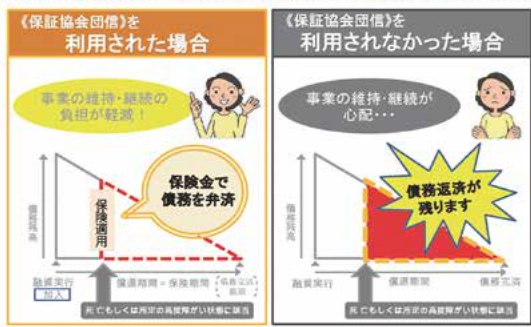
信用保証協会 団体信用生命保険制度

《保証協会団信》を検討しませんか？

令和2年4月から、
団信ご利用時の**特約料を引下げます！**

代表者の方に万一のことがあった場合、
信用保証協会の保証付融資残高に相当する保険金が支払われる保険です。
つまり、《保証協会団信》とは、

後継者やご家族の方を守る制度です。



保証契約者
JFG 一般社団法人
全国信用保証協会連合会

〒101-0048 東京都千代田区神田神保町二丁目1番地 オーク神保ビル409号
<URL> www.zenshinoren.or.jp
<TEL> 保証協会本部専用ダイヤル：0120-066-023（通話料無料）/ 03-6823-1203
受付時間：月曜日～金曜日 9:00～17:00（祝日、年末年始を除く）

お申込みにあたっては、申込書にセットされている「ご加入にあたって」を必ずご確認ください。

令和2年4月から「保証協会団信」の特約料が
引き下げられました。特約料の試算については、
全国信用保証協会連合会のホームページで確認
できます。

<http://www.zenshinoren.or.jp/simulation/>

特約料の試算は「借入金額」と「借入期間」の入
力のみです。

多久市中小企業融資金（小口資金）打ち合わせ会に出席しました

保証概況および新型コロナウイルス感染症に関する対策資金について説明を行いました。

令和2年3月5日（木） 於 多久市商工会館 1階 役員室 参加者7名

太良町中小企業資金貸付に関する会議に出席しました

太良町制度の利用状況および4月1日からの貸付限度額増額、期間の変更について説明がなされました。

貸付限度額	改正前	改正後
運転資金	500万円	1,000万円
設備資金	700万円	1,000万円
運転設備	700万円	1,000万円
貸付期間		
運転資金	5年	7年
設備資金	7年	10年
運転設備	7年	11年

令和2年3月18日（木） 於 太良町役場 会議室 参加者7名

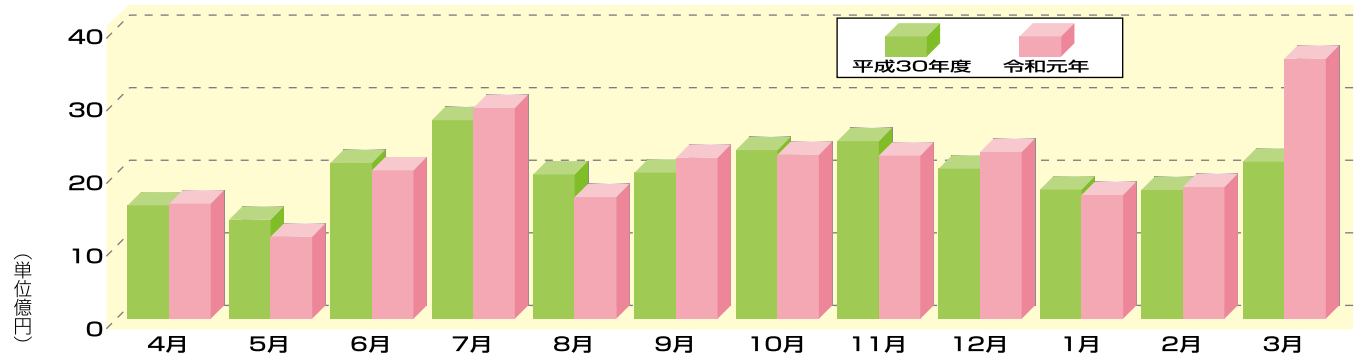
保証動向

令和2年3月の保証概況

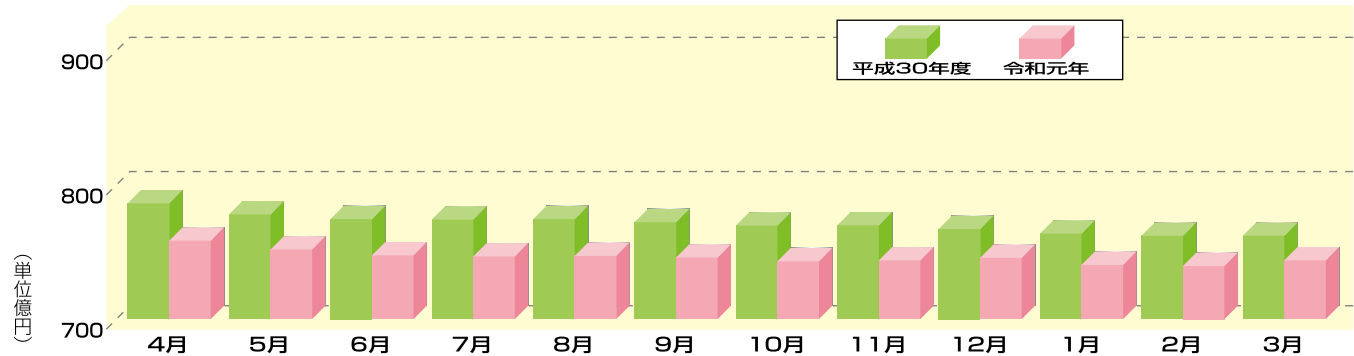
(単位：千円・%)

	3月中			3月末		
	件数	金額	前年同月比	件数	金額	前年同期比
保証申込	327	4,265,594	209.9	2,539	27,006,556	107.4
保証承諾	312	3,580,864	165.5	2,456	25,461,598	104.5
保証債務残高				9,723	74,391,263	97.6
代位弁済請求	8	70,886	50.3	102	887,023	104.4
代位弁済	1	4,417	87.8	105	936,558	127.8
実際求償権回収(元損)		115,945	223.9		610,269	91.3

保証承諾(前年比較)



保証債務残高(前年比較)



代位弁済(前年比較)



【月報をご覧くださいにあたっての注意】

- ◆単位以下の数値は項目ごとに四捨五入しておりますので、各項目の合計値が合計欄の額に合致しない場合があります。
- ◆本誌における保証債務残高は、月末までに当協会に到達する当該月分の償還、貸付実行及び根保証期間確定報告を反映した実績を表示しています。

保証承諾額及び保証承諾累計額上位店舗

令和2年3月の保証承諾額及び保証承諾累計額の上位店舗を掲載いたしました。

3月中保証承諾額

上位営業店舗

(単位：千円)

順位	金融機関名	保証承諾額
1	佐賀銀行 本店営業部	268,000
2	唐津信用金庫 本店	143,600
3	九州ひぜん信用金庫 鹿島支店	137,150
4	伊万里信用金庫 南支店	122,400
5	佐賀共栄銀行 武雄支店	118,000
6	佐賀信用金庫 鳥栖支店	107,000
7	佐賀銀行 鳥栖支店	90,000
8	西日本シティ銀行 佐賀支店	88,000
9	佐賀銀行 鹿島支店	80,100
10	佐賀銀行 有田支店	80,000
11	佐賀共栄銀行 江北支店	80,000
12	親和銀行 嬉野支店	76,000
13	佐賀西信用組合 武雄支店	68,000
14	佐賀銀行 神埼支店	63,800
15	佐賀共栄銀行 鳥栖支店	62,000
16	佐賀西信用組合 有田支店	61,000
17	佐賀銀行 武雄支店	55,000
18	佐賀共栄銀行 神埼支店	53,524
19	佐賀銀行 肥前町支店	53,000
20	九州ひぜん信用金庫 本店	52,400

保証承諾累計額

上位営業店舗

(単位：千円)

順位	金融機関名	保証承諾額
1	佐賀銀行 本店営業部	979,350
2	佐賀銀行 鳥栖支店	758,160
3	筑邦銀行 鳥栖支店	751,200
4	佐賀銀行 唐津支店	571,118
5	西日本シティ銀行 伊万里支店	558,180
6	大川信用金庫 諸富支店	491,200
7	唐津信用金庫 本店	482,640
8	佐賀銀行 武雄支店	470,900
9	九州ひぜん信用金庫 鹿島支店	400,800
10	佐賀銀行 与賀町支店	388,530
11	伊万里信用金庫 南支店	385,600
12	西日本シティ銀行 鳥栖支店	383,200
13	佐賀共栄銀行 佐大通り支店	365,857
14	佐賀東信用組合 本店	351,700
15	親和銀行 佐賀中央支店	348,000
16	商工組合中央金庫 佐賀支店	347,180
17	佐賀銀行 有田支店	331,300
18	佐賀銀行 呉服町支店	331,250
19	西日本シティ銀行 佐賀支店	328,960
20	佐賀信用金庫 本店	321,630

金融機関別保証状況

(単位：千円・%)

金融機関	保証承諾						保証債務残高				代位弁済		
	3月中		3月末				件数	金額	同期比	構成比	3月末		
	件数	金額	件数	金額	同期比	構成比					件数	金額	同期比
都市銀行													
三菱UFJ銀行	0	0	1	20,000	0.0	0.1	4	41,540	74.2	0.1	0	0	0.0
三井住友銀行	0	0	3	280,000	175.0	1.1	15	547,725	149.2	0.7	0	0	0.0
みずほ銀行	1	50,000	4	185,000	102.8	0.7	12	357,942	143.2	0.5	0	0	0.0
りそな銀行	0	0	0	0	0.0	0.0	1	9,472	56.5	0.0	0	0	0.0
〔都市銀行計〕	1	50,000	8	485,000	142.6	1.9	32	956,679	138.7	1.3	0	0	0.0
地方銀行													
佐賀銀行	78	1,027,450	676	7,671,822	117.5	30.1	2,926	23,808,093	99.3	32.1	41	493,991	189.0
福岡銀行	5	52,000	39	516,283	93.9	2.0	183	1,690,244	92.0	2.3	0	0	—
親和銀行	10	122,800	81	1,146,640	79.7	4.5	342	3,297,436	94.5	4.4	4	20,537	6541.6
十八銀行	1	2,000	1	2,000	14.8	0.0	3	24,743	44.0	0.0	0	0	0.0
筑邦銀行	4	44,000	50	940,200	114.9	3.7	221	2,541,495	94.8	3.4	4	79,180	132.9
西日本シティ銀行	15	205,000	111	1,879,840	71.2	7.4	362	4,670,359	98.3	6.3	1	590	2.6
北九州銀行	1	40,000	2	55,000	366.7	0.2	2	19,980	64.8	0.0	0	0	—
〔地方銀行計〕	114	1,493,250	960	12,211,785	101.7	47.9	4,039	36,052,350	97.9	48.5	50	594,298	152.7
第二地方銀行													
佐賀共栄銀行	51	594,564	325	2,831,161	104.1	11.2	1,280	8,334,518	96.4	11.2	12	79,906	138.9
長崎銀行	1	5,000	15	165,000	98.4	0.6	61	408,198	85.5	0.5	0	0	—
福岡中央銀行	0	0	4	83,500	139.2	0.3	7	82,597	130.5	0.1	0	0	—
〔第二地銀計〕	52	599,564	344	3,079,661	104.5	12.1	1,348	8,825,313	96.1	11.8	12	79,906	138.5
信用金庫													
佐賀信用金庫	30	270,600	224	1,875,950	98.0	7.3	930	5,512,106	96.7	7.4	6	57,739	288.9
唐津信用金庫	18	178,840	166	1,215,722	120.3	4.8	658	3,625,989	95.2	4.9	7	50,042	122.9
伊万里信用金庫	18	205,750	137	1,407,050	117.4	5.5	616	4,490,650	102.0	6.0	7	50,976	230.0
九州びぜん信用金庫	25	308,030	211	1,594,100	129.1	6.3	582	3,934,471	107.2	5.3	6	52,815	279.1
大川信用金庫	7	51,200	62	555,200	99.1	2.2	162	1,500,568	99.0	2.0	0	0	—
筑後信用金庫	0	0	1	17,000	48.6	0.1	8	67,765	67.6	0.1	0	0	—
〔信用金庫計〕	98	1,014,420	801	6,665,022	111.9	26.2	2,956	19,131,549	99.6	25.7	26	211,572	179.9
信用組合													
佐賀西信用組合	32	258,750	222	1,700,790	110.4	6.7	821	4,653,392	91.6	6.3	12	34,924	122.4
朝銀西信用組合	0	0	1	1,600	0.0	0.0	1	1,547	0.0	0.0	0	0	—
横浜幸銀信用組合	0	0	3	4,000	200.0	0.0	17	16,803	71.8	0.0	0	0	—
佐賀東信用組合	11	116,200	89	777,640	87.8	3.1	415	3,470,153	94.4	4.7	4	13,229	9.4
佐賀県医師信用組合	4	48,680	12	164,920	87.3	0.6	17	216,609	104.5	0.3	0	0	—
〔信用組合計〕	47	423,630	327	2,648,950	101.2	10.4	1,271	8,358,504	93.0	11.3	16	48,153	28.6
政府系													
商工中金	0	0	16	371,180	74.2	1.5	77	1,066,868	81.1	1.4	1	2,629	—
〔政府系機関計〕	0	0	16	371,180	74.2	1.5	77	1,066,868	81.1	1.4	1	2,629	—
農協組合													
県農協連合会	0	0	0	0	0.0	0.0	0	0	0.0	0.0	0	0	—
唐津農協	0	0	0	0	0.0	0.0	0	0	0.0	0.0	0	0	—
〔農協組合計〕	0	0	0	0	0.0	0.0	0	0	0.0	0.0	0	0	—
合計	312	3,580,864	2,456	25,461,598	104.5	100.0	9,723	74,391,263	97.6	100.0	105	936,558	127.8

業種別保証状況

(単位：千円・%)

業 種	保 証 承 諾						保 証 債 務 残 高				代 位 弁 済		
	3 月 中		3 月 末				件数	金 額	同期比	構成比	3 月 末		
	件数	金 額	件数	金 額	同期比	構成比					件数	金 額	同期比
製 造 業	57	737,570	329	3,733,877	123.1	14.7	1,348	11,525,712	97.3	15.5	18	362,718	506.3
食 料 品	16	216,900	76	981,320	163.8	3.9	231	2,419,344	101.3	3.3	5	67,842	121.3
織 維 品	4	44,700	15	194,600	178.2	0.8	45	333,851	74.2	0.4	3	100,792	—
木 材・木 製 品	2	14,000	14	110,700	56.8	0.4	41	363,370	96.5	0.5	2	6,686	—
家 具・建 具	1	1,500	7	29,000	40.7	0.1	58	338,785	90.6	0.5	0	0	—
紙 工 業	0	0	1	80,000	55.6	0.3	22	292,686	128.0	0.4	0	0	—
印 刷 製 本 業	6	73,000	18	174,000	135.7	0.7	60	427,527	107.2	0.6	0	0	—
化 学 工 業	2	12,000	4	22,000	29.8	0.1	11	106,445	82.8	0.1	0	0	—
石 油・石 炭 製 品	0	0	0	0	—	—	1	4,428	77.4	0.0	0	0	—
ゴ ム・プ ラ ス チ ッ ク	0	0	2	5,700	190.0	0.0	16	164,868	90.8	0.2	0	0	—
ゴ ム 製 品 製 造 業	0	0	0	0	—	—	1	1,197	67.1	0.0	0	0	—
皮 革 工 業	0	0	1	10,000	—	0.0	7	146,346	106.6	0.2	0	0	—
窯 業	6	138,600	46	701,280	165.3	2.8	222	2,192,415	93.2	2.9	8	187,398	40,796.8
機 械	5	131,000	22	389,100	126.0	1.5	105	1,175,792	93.2	1.6	0	0	—
電 気 機 器	1	5,000	7	71,800	41.1	0.3	41	445,830	101.3	0.6	0	0	—
車 両	0	0	2	20,000	200.0	0.1	5	43,625	117.4	0.1	0	0	—
船 舶	0	0	13	227,500	131.9	0.9	40	669,768	104.0	0.9	0	0	—
金 属	1	2,200	25	284,900	122.1	1.1	116	1,111,720	94.0	1.5	0	0	—
ソ フ ト ウ ェ ア 業	2	51,000	8	80,500	125.8	0.3	28	215,912	130.5	0.3	0	0	—
情 報 処 理 サ ー ビ ス 業	0	0	2	26,500	—	0.1	5	33,186	218.0	0.0	0	0	—
そ の 他 の 工 業	11	47,670	66	324,977	102.5	1.3	293	1,038,617	96.5	1.4	0	0	—
農 林 漁 業	1	3,500	3	16,500	78.2	0.1	10	47,530	103.9	0.1	0	0	—
鉱 業	0	0	0	0	—	—	11	178,478	88.3	0.2	0	0	—
建 設 業	69	642,650	594	5,452,292	97.4	21.4	2,357	15,796,750	92.9	21.3	25	171,297	153.8
卸 売 業	16	345,450	226	3,649,280	109.7	14.3	853	9,239,010	97.7	12.4	17	199,933	139.8
小 売 業	52	544,284	476	4,213,708	98.3	16.5	1,739	12,111,751	97.4	16.3	23	88,343	49.9
飲 食 業	42	311,380	236	1,342,583	132.4	5.3	880	3,877,936	103.4	5.2	5	13,801	167.1
運 送 倉 庫 業	6	149,000	89	1,674,057	83.4	6.6	382	5,167,745	98.0	6.9	0	0	—
サ ー ビ ス 業	60	736,180	400	3,681,393	97.1	14.5	1,745	12,490,678	99.0	16.8	17	100,466	221.8
不 動 産 業	6	81,850	77	1,436,378	128.4	5.6	281	2,825,079	114.4	3.8	0	0	—
そ の 他 の 産 業	3	29,000	26	261,530	164.6	1.0	117	1,130,594	103.0	1.5	0	0	—
合 計	312	3,580,864	2,456	25,461,598	104.5	100.0	9,723	74,391,263	97.6	100.0	105	936,558	127.8

制度別保証状況

(単位：千円・%)

制 度	保 証 承 諾						保 証 債 務 残 高				代 位 弁 済		
	3 月 中		3 月 末				件数	金 額	同期比	構成比	3 月 末		
	件数	金 額	件数	金 額	同期比	構成比					件数	金 額	同期比
〔 協 会 制 度 〕	53	877,904	561	10,538,064	94.4	41.3	1,851	28,579,226	98.4	38.4	22	368,032	160.8
特 定 社 債	2	80,000	10	512,000	168.4	2.0	19	1,014,400	161.7	1.4	0	0	—
流 動 資 産 担 保 融 資	2	13,680	18	447,920	103.9	1.7	21	636,912	98.4	0.9	0	0	—
普 通 保 証	33	433,224	297	5,159,644	106.7	20.2	1,011	14,004,909	103.9	18.8	6	57,781	106.8
根 保 証	3	70,000	9	213,000	76.6	0.8	10	223,000	141.0	0.3	0	0	—
追 認 保 証	0	0	0	0	—	—	0	0	—	—	0	0	—
特 別 小 口	0	0	0	0	—	—	0	0	—	—	0	0	—
経 営 安 定 関 連	0	0	3	18,000	13.8	0.1	102	1,255,987	77.4	1.7	3	141,577	135.3
金 融 環 境 変 化	0	0	0	0	—	—	12	86,721	64.8	0.1	0	0	—
創 業 関 連	0	0	0	0	—	—	0	0	—	—	0	0	—
長 期 経 営	0	0	0	0	—	—	4	67,023	97.3	0.1	0	0	—
当 座 貸 越	3	50,000	19	405,000	73.2	1.6	39	851,587	94.1	1.1	0	0	—
カ ー ド ロ ー ン	3	21,000	58	326,500	96.2	1.3	106	576,510	88.6	0.8	3	8,668	178.2
ア タ ッ ク	1	60,000	8	410,500	70.5	1.6	128	3,069,607	95.5	4.1	0	0	—
小 口 零 細 企 業	1	10,000	2	15,500	—	0.1	4	15,719	309.6	0.0	0	0	—
が ん ば る 企 業 5000	0	0	17	450,000	73.9	1.8	171	2,655,750	89.5	3.6	6	108,449	680.2
が ん ば る 企 業 500	0	0	0	0	—	—	7	6,844	50.5	0.0	0	0	—
事 業 再 生 円 滑 化	0	0	0	0	—	—	0	0	—	—	0	0	—
全 国 緊 急	0	0	0	0	—	—	77	984,698	76.4	1.4	2	40,920	102.7
震 災 緊 急	0	0	0	0	—	—	1	4,500	60.0	0.0	0	0	—
経 営 力 強 化 保 証	0	0	0	0	—	—	4	33,407	77.9	0.0	0	0	—
事 業 再 生 計 画 実 施 関 連	1	70,000	3	115,000	127.8	0.4	12	376,189	103.1	0.5	0	0	—
T A G 保 証	4	70,000	117	2,465,000	85.0	9.7	122	2,613,259	95.7	3.5	2	10,637	—
経 営 承 継 準 備	0	0	0	0	—	—	1	102,204	93.3	0.1	0	0	—
〔 県 制 度 〕	137	2,217,620	836	10,579,998	117.4	41.6	3,914	35,451,558	96.5	47.7	54	496,270	105.2
県 中 小 振 興	0	0	5	44,000	62.1	0.2	45	227,585	81.6	0.3	1	1,582	—
県 短 期	1	3,000	15	57,000	80.5	0.2	10	24,815	58.5	0.0	1	2,406	—
県 小 規 模 一 般	16	124,400	152	968,751	74.9	3.8	672	2,710,516	94.1	3.6	7	42,129	152.2
県 小 規 模 小 口 事 業	5	14,000	62	270,560	93.7	1.1	285	617,788	94.3	0.8	6	18,795	77.9
県 小 規 模 特 小	0	0	1	3,000	85.7	0.0	12	11,537	44.1	0.0	0	0	—
県 独 立 ・ 創 業	5	25,200	70	452,000	165.0	1.8	301	1,178,273	120.5	1.6	3	5,997	116.0
県 新 事 業 展 開 等	10	187,500	86	1,189,400	98.5	4.7	332	3,615,162	113.9	4.9	2	4,532	—
県 事 業 承 継	0	0	2	70,000	—	0.3	2	68,248	—	0.1	0	0	—
県 経 営 環 境 変 化 対 応	0	0	3	200,000	200.0	0.8	16	316,881	77.4	0.4	0	0	—
県 経 営 安 定 化	12	199,400	228	4,191,249	86.8	16.5	791	11,460,567	117.4	15.4	9	167,150	146.5
県 緊 急	0	0	0	0	—	—	287	1,991,434	72.5	2.8	9	75,409	48.8
県 緊 急 借 換	0	0	0	0	—	—	273	2,307,163	73.3	3.1	6	53,763	553.1
県 円 滑 化 借 換	1	80,000	8	279,500	179.2	1.1	647	7,219,910	71.9	9.7	8	92,916	73.4
県 条 件 変 更 改 善 型 借 換	1	10,500	13	395,178	92.6	1.6	38	1,212,724	122.1	1.6	0	0	—
県 事 業 再 生	0	0	2	29,000	17.4	0.1	30	357,946	84.0	0.5	2	31,591	314.1
県 震 災 緊 急	0	0	0	0	—	—	14	203,173	82.5	0.3	0	0	—
県 企 業 経 営 力 強 化	1	80,000	4	209,000	168.5	0.8	37	863,283	95.6	1.2	0	0	—
県 災 害 復 旧	4	38,120	104	765,860	—	3.0	101	735,031	—	1.0	0	0	—
県 新 型 コ ロ ナ	81	1,455,500	81	1,455,500	—	5.7	19	303,495	—	0.4	0	0	—
そ の 他	0	0	0	0	—	—	2	26,027	99.4	0.0	0	0	—
〔 市 町 制 度 〕	122	485,340	1,059	4,343,536	103.8	17.1	3,958	10,360,479	99.4	13.9	29	72,256	223.8
合 計	312	3,580,864	2,456	25,461,598	104.5	100.0	9,723	74,391,263	97.6	100.0	105	936,558	127.8

市町別保証状況

(単位：千円・%)

市 町	保 証 承 諾						保 証 債 務 残 高				代 位 弁 済		
	3 月 中		3 月 末				件数	金 額	同期比	構成比	3 月 末		
	件数	金 額	件数	金 額	同期比	構成比					件数	金 額	同期比
佐 賀 市	97	1,152,250	715	7,925,737	92.9	31.2	2,813	22,720,336	99.4	30.5	22	112,444	51.5
唐 津 市	46	433,240	376	3,444,140	112.9	13.5	1,543	10,720,950	92.8	14.4	15	185,292	187.2
鳥 栖 市	32	303,180	189	2,314,450	110.2	9.1	702	5,874,655	102.2	7.9	6	31,656	16.4
多 久 市	2	3,640	40	393,104	88.4	1.5	170	1,398,106	95.4	1.9	0	0	—
伊 万 里 市	22	229,750	183	2,101,680	112.4	8.3	761	6,007,741	100.1	8.1	9	81,688	180.2
武 雄 市	29	355,180	197	1,950,070	132.0	7.7	614	5,101,219	105.5	6.9	4	8,893	42.0
鹿 島 市	13	232,250	101	925,990	106.2	3.6	403	2,875,413	94.3	3.8	8	108,432	—
嬉 野 市	11	56,000	90	795,030	85.6	3.1	430	2,904,057	93.5	3.9	4	33,430	182.8
小 城 市	4	14,200	83	799,600	97.4	3.1	436	3,059,577	97.2	4.1	4	16,009	79.9
神 埼 市	9	59,300	68	631,090	99.9	2.5	326	2,378,240	96.1	3.2	0	0	—
市 計	265	2,838,990	2,042	21,280,891	102.7	83.6	8,198	63,040,294	98.1	84.7	72	577,844	88.7
吉野ヶ里町	0	0	17	127,170	173.3	0.5	61	416,121	88.8	0.6	1	216	—
神 埼 郡 計	0	0	17	127,170	173.3	0.5	61	416,121	88.8	0.6	1	216	—
基 山 町	5	91,100	25	380,100	82.4	1.5	110	959,789	88.5	1.3	4	9,555	—
み や き 町	2	33,524	48	457,834	111.7	1.8	187	1,338,929	92.7	1.8	5	84,684	665.9
上 峰 町	2	60,000	21	241,300	91.5	0.9	76	710,210	103.8	1.0	0	0	—
三 養 基 郡 計	9	184,624	94	1,079,234	95.1	4.2	373	3,008,928	93.6	4.1	9	94,239	741.0
玄 海 町	5	26,800	25	147,083	131.1	0.6	93	363,076	98.3	0.5	1	22,140	982.9
東 松 浦 郡 計	5	26,800	25	147,083	131.1	0.6	93	363,076	98.3	0.5	1	22,140	982.9
有 田 町	14	251,100	101	1,286,190	138.5	5.1	446	3,728,671	91.6	5.0	13	213,236	488.3
西 松 浦 郡 計	14	251,100	101	1,286,190	138.5	5.1	446	3,728,671	91.6	5.0	13	213,236	488.3
江 北 町	4	90,500	27	343,340	96.5	1.3	73	813,404	101.2	1.1	2	8,842	—
大 町 町	0	0	20	99,870	186.7	0.4	58	327,085	120.3	0.4	0	0	—
白 石 町	8	119,850	95	733,680	107.8	2.9	284	1,664,837	100.2	2.2	6	19,761	85.9
杵 島 郡 計	12	210,350	142	1,176,890	108.0	4.6	415	2,805,326	102.5	3.7	8	28,603	124.4
太 良 町	7	69,000	35	364,140	122.6	1.4	137	1,028,847	94.2	1.4	1	280	—
藤 津 郡 計	7	69,000	35	364,140	122.6	1.4	137	1,028,847	94.2	1.4	1	280	—
合 計	312	3,580,864	2,456	25,461,598	104.5	100.0	9,723	74,391,263	97.6	100.0	105	936,558	127.8

金融機関店舗別保証承諾ベスト50(令和元年度累計)

(単位：千円、%)

順位	金融機関名	金額	対前年比
1	佐賀銀行 本店営業部	979,350	185.0
2	佐賀銀行 鳥栖支店	758,160	196.7
3	筑邦銀行 鳥栖支店	751,200	109.6
4	佐賀銀行 唐津支店	571,118	139.7
5	西日本シティ銀行 伊万里支店	558,180	143.0
6	大川信用金庫 諸富支店	491,200	97.3
7	唐津信用金庫 本店	482,640	173.5
8	佐賀銀行 武雄支店	470,900	128.0
9	九州ひぜん信用金庫 鹿島支店	400,800	161.9
10	佐賀銀行 与賀町支店	388,530	237.6
11	伊万里信用金庫 南支店	385,600	250.8
12	西日本シティ銀行 鳥栖支店	383,200	42.7
13	佐賀共栄銀行 佐大通り支店	365,857	55.5
14	佐賀東信用組合 本店	351,700	91.1
15	親和銀行 佐賀中央支店	348,000	46.4
16	商工組合中央金庫 佐賀支店	347,180	75.5
17	佐賀銀行 有田支店	331,300	197.6
18	佐賀銀行 呉服町支店	331,250	137.8
19	西日本シティ銀行 佐賀支店	328,960	63.7
20	佐賀信用金庫 本店	321,630	140.0
21	親和銀行 嬉野支店	320,900	476.8
22	伊万里信用金庫 本店	310,100	68.5
23	九州ひぜん信用金庫 本店	299,720	147.8
24	佐賀銀行 和多田支店	294,400	113.5
25	佐賀銀行 水ヶ江支店	289,050	247.6

順位	金融機関名	金額	対前年比
26	西日本シティ銀行 唐津支店	287,500	84.2
27	三井住友銀行 佐賀支店	280,000	186.7
28	佐賀共栄銀行 鳥栖支店	278,700	184.0
29	佐賀西信用組合 武雄支店	270,570	144.8
30	佐賀信用金庫 鳥栖支店	263,810	131.7
31	九州ひぜん信用金庫 白石支店	262,640	382.0
32	佐賀西信用組合 有田支店	235,020	145.5
33	佐賀銀行 小城支店	233,800	90.7
34	佐賀共栄銀行 若宮支店	231,260	158.6
35	福岡銀行 唐津支店	226,483	204.3
36	佐賀銀行 諸富支店	220,500	158.1
37	佐賀銀行 神埼支店	219,050	90.6
38	佐賀共栄銀行 武雄支店	216,780	401.4
39	佐賀西信用組合 本店	212,740	107.9
40	佐賀共栄銀行 大和支店	210,500	247.9
41	佐賀銀行 牛津支店	208,100	134.9
42	佐賀信用金庫 神野支店	204,680	93.2
43	佐賀西信用組合 大浦支店	204,300	193.4
44	佐賀銀行 肥前町支店	202,050	82.9
45	佐賀銀行 北方支店	199,070	329.5
46	佐賀共栄銀行 本店営業部	198,900	63.9
47	佐賀銀行 呼子支店	196,300	85.9
48	九州ひぜん信用金庫 嬉野支店	186,070	95.8
49	佐賀共栄銀行 白石支店	185,500	128.4
50	みずほ銀行 佐賀支店	185,000	102.8

金融機関店舗別保証債務残高ベスト50(令和元年末時点)

(単位：千円、%)

順位	金融機関名	金額	対前年比
1	佐賀銀行 唐津支店	2,210,101	92.8
2	筑邦銀行 鳥栖支店	2,130,817	94.5
3	佐賀銀行 本店営業部	2,087,043	115.1
4	佐賀東信用組合 本店	1,620,152	92.2
5	佐賀共栄銀行 佐大通り支店	1,353,800	99.1
6	伊万里信用金庫 本店	1,345,093	98.7
7	佐賀銀行 鳥栖支店	1,323,350	123.3
8	佐賀銀行 武雄支店	1,280,263	111.8
9	唐津信用金庫 本店	1,223,816	99.6
10	大川信用金庫 諸富支店	1,203,848	99.4
11	西日本シティ銀行 鳥栖支店	1,199,603	99.0
12	商工組合中央金庫 佐賀支店	1,031,569	82.4
13	佐賀銀行 呉服町支店	1,021,415	97.6
14	佐賀西信用組合 本店	958,403	90.7
15	西日本シティ銀行 唐津支店	929,903	96.1
16	佐賀銀行 伊万里支店	918,193	87.3
17	佐賀銀行 有田支店	913,455	83.4
18	伊万里信用金庫 南支店	912,858	118.0
19	西日本シティ銀行 佐賀支店	910,672	92.3
20	親和銀行 佐賀中央支店	899,966	88.2
21	佐賀銀行 与賀町支店	871,073	155.9
22	九州ひぜん信用金庫 本店	870,460	110.9
23	西日本シティ銀行 伊万里支店	853,974	113.8
24	佐賀銀行 水ヶ江支店	838,475	110.8
25	佐賀銀行 鹿島支店	807,017	85.8

順位	金融機関名	金額	対前年比
26	佐賀信用金庫 本店	773,207	120.4
27	伊万里信用金庫 有田支店	753,849	95.5
28	佐賀銀行 多久支店	753,034	82.1
29	佐賀銀行 小城支店	744,502	112.7
30	佐賀銀行 神野町支店	728,139	94.9
31	佐賀共栄銀行 本店営業部	721,101	83.0
32	佐賀銀行 和多田支店	720,790	87.8
33	佐賀銀行 有田駅前支店	705,284	98.7
34	佐賀東信用組合 神埼支店	703,513	111.6
35	佐賀銀行 牛津支店	699,670	115.2
36	佐賀銀行 呼子支店	675,959	86.7
37	佐賀東信用組合 小城支店	652,865	146.7
38	九州ひぜん信用金庫 鹿島支店	649,274	106.3
39	佐賀共栄銀行 鳥栖支店	639,957	113.1
40	佐賀信用金庫 鳥栖支店	629,632	104.2
41	佐賀信用金庫 尼寺支店	627,857	88.1
42	佐賀銀行 肥前町支店	613,531	88.9
43	佐賀銀行 神埼支店	600,324	96.5
44	佐賀銀行 塩田支店	583,894	91.5
45	佐賀共栄銀行 兵庫支店	560,938	85.9
46	佐賀銀行 西唐津支店	554,214	93.3
47	親和銀行 嬉野支店	537,495	103.9
48	佐賀西信用組合 嬉野支店	521,937	84.2
49	佐賀共栄銀行 若宮支店	517,030	94.5
50	佐賀信用金庫 神野支店	515,094	116.6

保証債務平均残高伸長率ランキング(令和元年度末)

保証債務平均残高

10億円以上の営業店舗

(単位：千円、%)

順位	金融機関名	3月末保証債務 平均残高	伸び率
1	西日本シティ銀行 鳥栖支店	1,252,903	119.3
2	佐賀共栄銀行 佐大通り支店	1,344,708	115.4
3	佐賀銀行 武雄支店	1,252,781	113.2
4	佐賀銀行 本店営業部	1,883,009	101.2

保証債務平均残高

3億円以上10億円未満の営業店舗

(単位：千円、%)

順位	金融機関名	3月末保証債務 平均残高	伸び率
1	三井住友銀行 佐賀支店	511,141	208.7
2	みずほ銀行 佐賀支店	344,723	149.1
3	西日本シティ銀行 伊万里支店	793,835	142.1
4	佐賀信用金庫 神野支店	491,747	134.4
5	佐賀銀行 諸富支店	458,929	131.9
6	佐賀銀行 肥前町支店	654,633	128.0
7	九州ひぜん信用金庫 嬉野支店	435,918	126.2
8	佐賀銀行 北茂安支店	475,378	121.1
9	九州ひぜん信用金庫 北方支店	371,096	120.3
10	九州ひぜん信用金庫 大町支店	404,930	117.7
11	佐賀信用金庫 本店	726,674	116.9
12	佐賀東信用組合 小城支店	530,596	116.7

順位	金融機関名	3月末保証債務 平均残高	伸び率
13	佐賀銀行 与賀町支店	649,277	113.0
14	佐賀信用金庫 天祐支店	363,676	112.4
15	佐賀銀行 白石支店	382,958	109.7
16	佐賀銀行 牛津支店	678,319	109.4
17	佐賀共栄銀行 大和支店	400,933	109.3
18	伊万里信用金庫 南支店	850,338	107.3
19	佐賀東信用組合 神埼支店	686,568	107.3
20	佐賀銀行 小城支店	717,354	106.2
21	佐賀共栄銀行 唐津支店	398,805	105.7
22	西日本シティ銀行 佐賀支店	907,415	103.7
23	九州ひぜん信用金庫 本店	808,408	103.7
24	佐賀銀行 神埼支店	607,295	103.5
25	親和銀行 鹿島支店	392,371	103.4

定例相談スケジュール ~令和2年5月~

日	月	火	水	木	金	土
					1 唐津上場地区 唐津東地区	2
3 憲法記念日	4 みどりの日	5 こどもの日	6 振替休日	7 小城地区 多久地区	8 鹿島地区	9
10	11 武雄地区	12 唐津地区 伊万里地区	13 鳥栖・三養基地区 有田地区 白石地区	14 嬉野地区	15	16
17	18 佐賀市北地区 佐賀市南地区	19 神埼地区	20	21	22	23
24/31	25	26	27	28	29	30

注) 定例相談日は変更になる場合もございますので、事前に下記の商工団体、または信用保証協会へお問い合わせください。

各地区の問い合わせ先

地区	相談日	時間	場所	電話
伊万里	第1火曜日	10:00~15:00	伊万里商工会議所	0955-22-3111
有田	第1水曜日	10:00~15:00	有田商工会議所	0955-42-4111
白石	第1水曜日	10:00~15:00	白石町商工会	0952-84-2043
小城	第1木曜日	10:00~12:00	地区内の各商工団体	0952-73-4111 (小城商工会議所)
多久	第1木曜日	13:00~15:00	多久市商工会	0952-74-2144
唐津上場 (肥前町・鎮西町・呼子町・玄海町)	第1金曜日	11:00~13:00	経営支援センター	0955-52-2118
唐津東 (浜玉町・七山・殿木町・相知町・北波多)	第1金曜日	14:00~15:00	唐津東商工会	0955-62-2901
武雄	第2月曜日	10:00~15:00	武雄商工会議所	0954-23-3161
唐津	第2火曜日	10:00~15:00	唐津商工会議所	0955-72-5141
鳥栖・三養基	第2水曜日	10:00~15:00	鳥栖商工会議所	0942-83-3121
嬉野	第2木曜日	10:00~15:00	嬉野市商工会	0954-66-2555
鹿島	第2金曜日	10:00~15:00	鹿島商工会議所	0954-63-3231
太良	偶数月 第2金曜日	13:00~15:00	太良町商工会	0954-67-0069
佐賀市北	第3月曜日	10:00~12:00	佐賀市北商工会	0952-62-0174
佐賀市南	第3月曜日	13:00~15:00	佐賀市南商工会	0952-47-2590
神埼	第3火曜日	10:00~15:00	神崎市商工会本所	0952-52-7131

SAGA GUARANTEE 佐賀県信用保証協会

〒840-8689 佐賀市白山二丁目1番12号(佐賀商工ビル2階・3階)

TEL:0952-24-4341

http://www.saga-cgc.or.jp

《総務課》TEL:0952-24-4340・FAX:0952-23-3532

《企画情報課》TEL:0952-24-4330・FAX:0952-24-4387

《保証1課》TEL:0952-24-4342・FAX:0952-24-5698

《保証2課》TEL:0952-24-4343・FAX:0952-24-5698

《経営支援課》TEL:0952-24-4350・FAX:0952-24-5698

《管理課》TEL:0952-24-4344・FAX:0952-29-4877

