

令和4年

10月

October

Monthly Report



有田町の国見山の麓に佇む
「大和一心庵 雪月花」

地元有田の野菜や天然物にこだわり、化学調味料無添加の懐石料理を有田焼や骨董の器で提供しています。
(器：蕎麦は一峰窯、天婦羅は利休窯、その他福泉窯など)。締め蕎麦も有田産などを十割で手打ちしております。

●お問い合わせ／大和一心庵 雪月花 TEL.0955-46-3170

CONTENTS

●SGTピックアップ

- ・「令和4年台風第14号による災害に関する特別相談窓口」の設置について
- ・令和4年台風第14号に伴う災害に関する経営安定関連保証4号の指定告示について
- ・新型コロナウイルス感染症に関する経営安定関連保証4号の指定期間の延長について
- ・経営安定関連保証5号の指定期間・指定業種について
- ・伴走支援型特別保証制度および佐賀県伴走支援型特別保証制度の改正について
- ・経営改善計画策定支援事業に係る補助事業について

●保証動向

- 金融機関別保証承諾額上位店舗
- 金融機関別保証状況
- 業種別保証状況
- 制度別保証状況
- 市町別保証状況
- 金融機関店舗別保証承諾ベスト50(上半期)
- 金融機関店舗別保証債務残高ベスト50
- 信用保証書の注意点について



SAGA GUARANTEE

佐賀県信用保証協会

「令和4年台風第14号による災害に関する特別相談窓口」の設置について

このたびの台風で被災された方へ謹んでお見舞い申し上げます。皆様の安全はもとより、一日でも早い復旧を心よりお祈り申し上げます。

今般の災害を受けられた中小企業・小規模事業者を対象に、下記のとおり特別相談窓口を開設いたしました。

- 1 設置期間 令和4年9月20日(火)から
- 2 対象者 令和4年台風第14号による災害の影響により、資金繰り等に支障が生じた中小企業・小規模事業者、またはその可能性がある中小企業・小規模事業者
- 3 受付時間 平日 9時00分から17時00分まで
- 4 場所 佐賀市白山2丁目1-12 佐賀商工ビル 3階 佐賀県信用保証協会
- 5 問合せ先

保証部	保証一課	0952-24-4342
	保証二課	0952-24-4343
経営支援部	経営支援課	0952-24-4350

令和4年台風第14号に伴う災害に関する経営安定関連保証4号の指定告示について

令和4年台風第14号に伴う経営関連保証保証4号が指定されました。

災害名: 令和4年台風第14号に伴う災害

指定地域: 山口県、高知県、福岡県、佐賀県、長崎県、熊本県、大分県、宮崎県及び鹿児島県の286市町村

指定期間: 令和4年9月17日～令和4年12月29日

新型コロナウイルス感染症に関する経営安定関連保証4号の指定期間の延長について

新型コロナウイルス感染症に関する経営安定関連保証4号の指定期間が下記のとおり延長されました。

	変更前		変更後
指定期間	令和4年9月30日	⇒	令和4年12月31日まで

経営安定関連保証5号の指定期間・指定業種について

経営安定関連保証5号の指定期間・指定業種が告示されましたのでお知らせします。

	変更前		変更後
指定期間	令和4年9月30日まで	⇒	令和4年12月31日まで

※指定業種532業種については、中小企業庁ホームページでご確認ください。

伴走支援型特別保証制度および佐賀県伴走支援型特別保証制度の改正について

保証制度の改正に伴い、令和4年10月1日から伴走支援型特別保証制度および佐賀県伴走支援型特別保証制度が下記のとおり変更になりました。

詳細につきましては、保証部(TEL0952-24-4342)、経営支援部(TEL0952-24-4350)までご連絡ください。

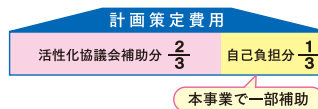
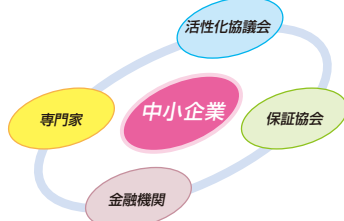
<両制度変更箇所>

	変更前	変更後
保証限度額	6,000万円	→ 1億円

経営改善計画策定支援事業に係る補助事業について

経営改善計画策定支援事業 に係る補助事業

佐賀県信用保証協会は、経営改善計画策定のために佐賀県中小企業活性化協議会をご利用される中小企業・小規模事業者に対して、経営改善計画策定に係る自己負担額の一部を補助することで経営改善に向けた取組みを後押しをします。
また、経営改善計画策定完了後は、信用保証協会、金融機関及び専門家による伴走支援を行います。



当協会は、経営改善計画策定のために佐賀県中小企業活性化協議会をご利用される中小企業・小規模事業者に対して、経営改善計画策定に係る自己負担額の一部を補助する制度を創設しました。

【お問い合わせ先】

経営支援部

TEL 0952-24-4350

【経営改善計画策定支援事業に係る補助事業の概要】

対象者	次の条件をすべて満たす方 1. 佐賀県信用保証協会をご利用いただいている方 2. 佐賀県中小企業活性化協議会(経営改善支援部門)をご利用される方
専門家(認定支援機関)	一般社団法人佐賀県中小企業診断協会に属する中小企業診断士
補助金の範囲	経営改善計画策定費用の4分の1(ただし、1企業者あたり上限額15万円) 例〔計画策定費用が66万円(税込)のケース〕 〔活性化協議会 44万円(2/3) 本事業 15万円 最終自己負担額7万円〕
その他	経営改善計画策定完了後、原則として3か年の実績報告をお願いします。

■ お問い合わせ先



佐賀県信用保証協会 経営支援部 経営支援課
TEL 0952(24)4350 FAX 0952(24)5698

一般社団法人 佐賀県中小企業診断協会
TEL 0952(28)9060 FAX 0952(24)2611

■ 経営改善計画策定支援事業のお問い合わせ先



佐賀県中小企業活性化協議会 経営改善支援事業
TEL 0952(24)3864 FAX 0952(24)3890

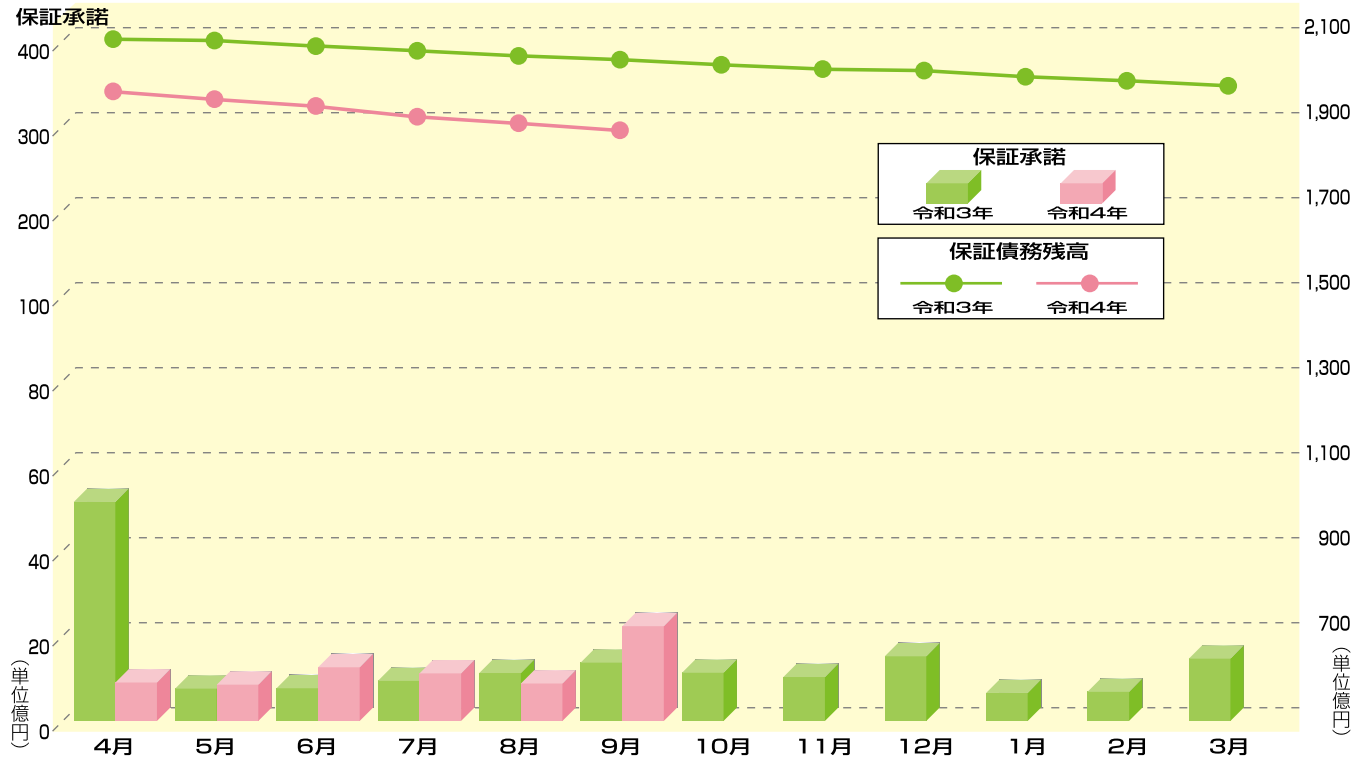
保証動向

令和4年9月の保証概況

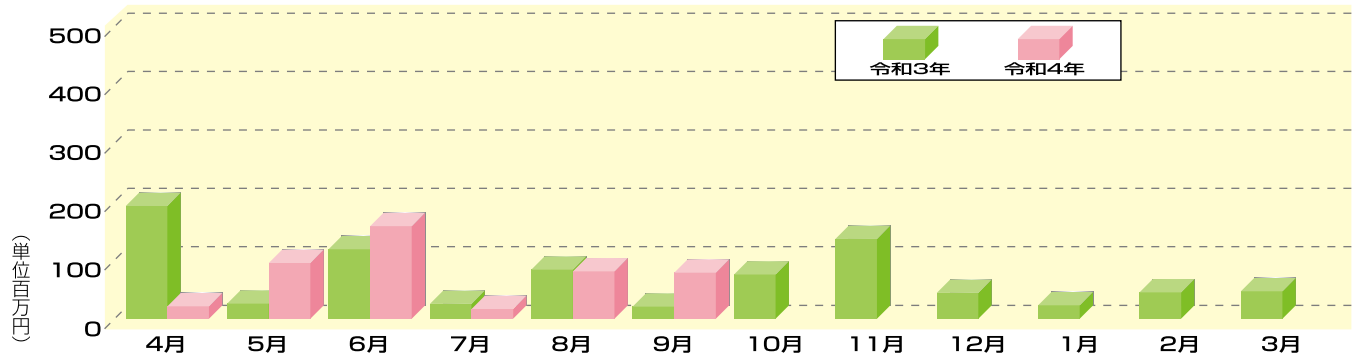
(単位：千円・%)

	9月中			9月末		
	件数	金額	前年同月比	件数	金額	前年同期比
保証申込	166	2,230,851	132.0	808	7,872,111	123.5
保証承諾	169	2,237,211	162.9	745	7,270,121	71.6
保証債務残高				14,177	185,824,469	91.8
代位弁済請求	15	218,203	168.4	51	577,389	145.2
代位弁済	9	78,380	384.0	47	449,050	96.6
実際求償権回収(元損)		38,417	71.7		259,407	88.7

保証承諾(前年比較)および保証債務残高(前年比較)



代位弁済(前年比較)



【月報をご覧いただくにあたっての注意】

- ◆単位以下の数値は項目ごとに四捨五入しておりますので、各項目の合計値が合計欄の額に合致しない場合があります。
- ◆本誌における保証債務残高は、月末までに当協会に到達する当該月分の償還、貸付実行及び根保証期間確定報告を反映した実績を表示しています。

保証承諾額及び保証承諾累計額上位店舗

令和4年9月の保証承諾額及び保証承諾累計額の上位店舗を掲載いたしました。

9月中保証承諾額

上位営業店舗

(単位：千円)

順位	金融機関名	保証承諾額
1	十八親和銀行 佐賀中央支店	400,000
2	西日本シティ銀行 大川支店	180,000
3	佐賀銀行 本店営業部	174,500
4	筑邦銀行 鳥栖支店	81,500
5	筑邦銀行 本店営業部	80,000
6	佐賀銀行 鳥栖支店	66,000
7	佐賀銀行 武雄支店	63,500
8	佐賀信用金庫 尼寺支店	60,171
9	西日本シティ銀行 佐賀支店	50,000
9	りそな銀行 久留米支店	50,000
11	十八親和銀行 武雄支店	46,000
12	佐賀共栄銀行 唐津支店	45,000
13	福岡銀行 鳥栖支店	44,000
14	十八親和銀行 嬉野支店	43,500
15	佐賀銀行 諸富支店	40,000
16	十八親和銀行 伊万里支店	37,500
17	佐賀銀行 唐津支店	36,500
18	佐賀西信用組合 有明支店	34,210
19	佐賀銀行 伊万里支店	33,000
19	九州ひぜん信用金庫 本店	33,000

保証承諾累計額

上位営業店舗

(単位：千円)

順位	金融機関名	保証承諾額
1	十八親和銀行 佐賀中央支店	535,000
2	佐賀銀行 本店営業部	424,060
3	西日本シティ銀行 佐賀支店	242,000
4	佐賀共栄銀行 佐大通り支店	230,900
5	西日本シティ銀行 鳥栖支店	197,300
6	西日本シティ銀行 大川支店	180,000
7	伊万里信用金庫 本店	172,180
8	筑邦銀行 鳥栖支店	159,000
9	佐賀銀行 鳥栖支店	153,870
10	佐賀東信用組合 神埼支店	140,230
11	商工組合中央金庫 佐賀支店	120,000
12	佐賀信用金庫 尼寺支店	108,471
13	佐賀信用金庫 鳥栖支店	108,000
14	佐賀共栄銀行 多久支店	107,000
15	伊万里信用金庫 東山代支店	105,700
16	佐賀銀行 唐津支店	103,600
17	佐賀西信用組合 武雄支店	103,500
18	九州ひぜん信用金庫 本店	101,500
18	佐賀東信用組合 本店	101,500
20	佐賀銀行 呼子支店	92,500

金融機関別保証状況

(単位：千円・%)

金融機関	保証承諾						保証債務残高				代位弁済		
	9月中		9月末				9月末				9月末		
	件数	金額	件数	金額	同期比	構成比	件数	金額	同期比	構成比	件数	金額	同期比
都市銀行													
三菱UFJ銀行	0	0	1	25,000	0.0	0.3	1	24,584	204.7	0.0	0	0	0.0
三井住友銀行	0	0	1	60,000	300.0	0.8	21	743,405	80.0	0.4	0	0	0.0
みずほ銀行	0	0	1	50,000	100.0	0.7	22	568,526	84.1	0.3	0	0	0.0
りそな銀行	1	50,000	1	50,000	0.0	0.7	1	31,342	88.7	0.0	0	0	0.0
〔都市銀行計〕	1	50,000	4	185,000	264.3	2.5	45	1,367,857	82.8	0.7	0	0	—
地方銀行													
佐賀銀行	42	523,760	171	1,463,660	41.9	20.1	4,720	75,492,222	90.8	40.6	11	134,726	65.1
福岡銀行	6	54,000	22	152,400	35.6	2.1	402	8,057,588	96.3	4.4	0	0	0.0
十八親和銀行	24	546,500	38	773,400	154.3	10.6	487	6,759,906	96.4	3.6	2	14,787	370.8
筑邦銀行	12	197,500	26	301,600	99.2	4.1	285	5,070,514	91.5	2.7	2	82,288	3,631.1
西日本シティ銀行	7	251,400	33	767,890	79.6	10.6	644	12,378,619	88.3	6.7	4	39,387	0.0
北九州銀行	0	0	0	0	0.0	0.0	1	2,450	16.3	0.0	0	0	0.0
〔地方銀行計〕	91	1,573,160	290	3,458,950	60.6	47.5	6,539	107,761,299	91.2	58.0	19	271,188	127.3
第二地方銀行													
佐賀共栄銀行	13	115,800	116	971,500	83.3	13.4	2,160	21,739,383	94.2	11.7	11	54,071	105.3
長崎銀行	1	8,000	5	35,000	69.8	0.5	91	963,580	93.8	0.5	0	0	0.0
福岡中央銀行	0	0	1	60,000	100.0	0.8	5	74,433	87.1	0.1	0	0	0.0
〔第二地銀計〕	14	123,800	122	1,066,500	83.6	14.7	2,256	22,777,396	94.2	12.3	11	54,071	105.3
信用金庫													
佐賀信用金庫	16	150,261	62	446,801	115.9	6.1	1,140	9,957,518	88.3	5.4	2	19,002	27.8
唐津信用金庫	9	48,300	61	398,190	97.9	5.5	837	7,258,329	96.2	3.9	6	35,981	171.0
伊万里信用金庫	7	59,380	32	423,480	93.0	5.8	774	9,833,427	94.4	5.3	4	43,170	0.0
九州ひぜん信用金庫	9	77,550	60	361,730	49.9	5.0	903	8,117,085	95.1	4.4	1	14,121	450.8
大川信用金庫	3	12,600	12	54,600	79.1	0.8	184	2,611,470	89.6	1.4	3	8,213	10.6
筑後信用金庫	0	0	0	0	0.0	0.0	4	51,607	86.0	0.0	0	0	0.0
〔信用金庫計〕	44	348,091	227	1,684,801	80.8	23.2	3,842	37,829,436	92.8	20.4	16	120,487	70.7
信用組合													
佐賀西信用組合	14	93,210	51	404,660	99.1	5.5	930	9,309,082	92.2	5.0	0	0	0.0
朝銀西信用組合	0	0	0	0	0.0	0.0	4	25,159	91.0	0.0	0	0	0.0
横浜幸銀信用組合	0	0	0	0	0.0	0.0	7	76,564	89.6	0.0	0	0	—
佐賀東信用組合	4	24,950	40	294,970	71.2	4.1	498	5,609,716	90.1	3.0	1	3,304	24.1
佐賀県医師信用組合	0	0	6	55,240	118.0	0.8	18	355,592	87.3	0.2	0	0	0.0
〔信用組合計〕	18	118,160	97	754,870	86.4	10.4	1,457	15,376,113	91.3	8.2	1	3,304	10.9
政府系													
商工中金	1	24,000	5	120,000	83.3	1.7	38	712,368	77.3	0.4	0	0	0.0
〔政府系機関計〕	1	24,000	5	120,000	83.3	1.7	38	712,368	77.3	0.4	0	0	—
農協組合													
県農協連合会	0	0	0	0	—	0.0	0	0	—	0.0	0	0	—
唐津農協	0	0	0	0	—	0.0	0	0	—	0.0	0	0	—
〔農協組合計〕	0	0	0	0	—	0.0	0	0	—	0.0	0	0	—
合計	169	2,237,211	745	7,270,121	71.6	100.0	14,177	185,824,469	91.8	100.0	47	449,050	96.6

業種別保証状況

(単位：千円・%)

業 種	保 証 承 諾						保 証 債 務 残 高				代 位 弁 済		
	9 月 中		9 月 末				件数	金 額	同期比	構成比	9 月 末		
	件数	金 額	件数	金 額	同期比	構成比					件数	金 額	同期比
製 造 業	18	289,360	80	896,360	55.1	12.3	1,930	29,726,928	92.7	16.0	5	33,317	246.5
食 料 品	4	55,000	15	229,800	64.1	3.2	325	6,022,920	95.3	3.2	0	0	—
織 維 品	0	0	4	41,000	67.3	0.6	75	1,080,732	93.7	0.6	0	0	—
木 材 ・ 木 製 品	0	0	2	33,000	122.2	0.4	57	780,169	91.3	0.4	0	0	—
家 具 ・ 建 具	2	20,000	4	27,500	213.2	0.4	98	1,018,425	90.8	0.6	0	0	—
紙 工 業	0	0	1	3,000	12.0	0.0	31	766,574	92.3	0.4	0	0	—
印 刷 製 本 業	0	0	1	2,000	80.0	0.0	83	1,028,197	91.3	0.6	0	0	—
化 学 工 業	0	0	0	0	—	—	12	249,260	88.2	0.1	0	0	—
石 油 ・ 石 炭 製 品	0	0	0	0	—	—	1	4,000	76.9	0.0	0	0	—
ゴ ム ・ プ ラ ス チ ッ ク	0	0	2	6,300	5.4	0.1	33	778,517	85.1	0.4	0	0	—
ゴ ム 製 品 製 造 業	0	0	0	0	—	—	4	62,294	74.0	0.0	0	0	—
皮 革 工 業	0	0	0	0	—	—	7	144,978	92.7	0.1	0	0	—
窯 業	1	4,000	3	8,000	2.9	0.1	289	4,466,722	92.8	2.4	0	0	—
機 械	4	128,000	8	159,500	112.3	2.2	186	4,253,025	91.8	2.3	0	0	—
電 気 機 器	0	0	2	8,000	80.0	0.1	77	1,227,290	90.7	0.7	2	16,067	—
車 両	0	0	1	20,000	40.0	0.3	15	378,184	100.8	0.2	0	0	—
船 舶	0	0	2	53,400	52.9	0.7	53	1,160,179	91.1	0.6	0	0	—
金 属	1	50,000	5	80,500	45.6	1.1	147	2,800,270	90.1	1.5	1	11,915	—
ソ フ ト ウ ェ ア 業	1	1,000	2	13,000	65.0	0.2	35	473,909	100.8	0.3	0	0	—
情 報 処 理 サ ー ビ ス 業	0	0	1	25,000	—	0.3	7	80,110	107.8	0.0	0	0	—
そ の 他 の 工 業	5	31,360	27	186,360	99.5	2.6	395	2,951,173	94.6	1.6	2	5,335	150.5
農 林 漁 業	1	9,300	2	29,300	552.8	0.4	14	159,070	112.1	0.1	0	0	—
鉱 業	0	0	0	0	—	—	18	557,325	92.9	0.3	0	0	—
建 設 業	42	499,780	186	1,516,240	64.8	20.9	3,076	34,926,719	90.3	18.8	13	157,505	131.4
卸 売 業	14	333,500	56	862,390	99.0	11.9	1,250	24,195,948	90.3	13.0	5	65,028	938.3
小 売 業	32	299,800	132	1,170,970	101.6	16.1	2,294	27,348,126	93.7	14.7	5	35,045	12.8
飲 食 業	7	21,590	43	179,850	27.6	2.5	1,518	11,522,079	93.0	6.2	5	87,502	343.3
運 送 倉 庫 業	9	264,000	39	814,140	79.9	11.2	571	13,032,517	92.8	7.0	0	0	—
サ ー ビ ス 業	36	373,581	166	1,368,501	68.9	18.8	2,902	37,300,972	91.5	20.1	13	69,342	264.0
不 動 産 業	8	140,300	33	415,900	86.8	5.7	463	5,637,626	90.7	3.0	0	0	—
そ の 他 の 産 業	2	6,000	8	16,470	91.1	0.2	141	1,417,159	92.3	0.8	1	1,311	—
合 計	169	2,237,211	745	7,270,121	71.6	100.0	14,177	185,824,469	91.8	100.0	47	449,050	96.6

制度別保証状況

(単位：千円・%)

制 度	保 証 承 諾						保 証 債 務 残 高				代 位 弁 済		
	9 月 中		9 月 末				件数	金 額	同期比	構成比	9 月 末		
	件数	金 額	件数	金 額	同期比	構成比					件数	金 額	同期比
〔 協 会 制 度 〕	53	1,468,371	176	3,623,411	108.6	49.8	1,202	21,939,199	95.3	11.9	8	110,967	80.4
特 定 社 債	1	24,000	1	24,000	14.3	0.3	39	1,601,600	107.3	0.9	0	0	—
流 動 資 産 担 保 融 資	1	80,000	8	172,240	117.3	2.4	17	534,215	90.5	0.3	0	0	—
普 通 保 証	34	905,200	105	2,097,500	133.4	28.9	660	10,012,082	96.5	5.4	6	94,809	145.0
根 保 証	0	0	5	131,000	89.7	1.8	10	220,259	95.8	0.1	0	0	—
追 認 保 証	0	0	0	0	—	—	0	0	—	—	0	0	—
特 別 小 口	0	0	0	0	—	—	0	0	—	—	0	0	—
経 営 安 定 関 連	0	0	3	74,000	672.7	1.0	43	738,515	85.2	0.4	0	0	—
金 融 環 境 変 化	0	0	0	0	—	—	3	26,419	97.8	0.0	0	0	—
創 業 関 連	0	0	0	0	—	—	0	0	—	—	0	0	—
長 期 経 営	0	0	0	0	—	—	1	38,000	100.0	0.0	0	0	—
当 座 貸 越	1	10,000	6	141,000	104.4	1.9	26	723,153	103.3	0.4	0	0	—
カ ー ド ロ ー ン	3	13,000	20	135,000	125.0	1.8	76	459,244	101.7	0.3	0	0	—
ア タ ッ ク	0	0	0	0	—	—	92	2,248,137	88.9	1.2	1	13,777	—
小 口 零 細 企 業	0	0	0	0	—	—	4	4,463	54.6	0.0	0	0	—
が ん ば る 企 業 5000	0	0	1	20,000	—	0.3	92	1,359,061	85.4	0.7	0	0	—
事 業 再 生 円 滑 化	0	0	0	0	—	—	0	0	—	—	0	0	—
全 国 緊 急	0	0	0	0	—	—	29	669,685	87.5	0.4	0	0	—
震 災 緊 急	0	0	0	0	—	—	0	0	—	—	0	0	—
経 営 力 強 化 保 証	0	0	0	0	—	—	1	19,021	89.9	0.0	0	0	—
事 業 再 生 計 画 実 施 関 連	0	0	0	0	—	—	16	472,409	115.6	0.3	0	0	—
T A G 保 証	11	352,000	22	567,500	67.4	7.8	53	1,353,958	75.6	0.7	0	0	—
経 営 承 継 準 備	0	0	1	73,000	—	1.0	2	155,746	170.7	0.1	0	0	—
危 機 関 連 保 証	0	0	0	0	—	—	20	937,970	104.1	0.5	0	0	—
承 継 特 別	2	84,171	3	164,171	822.5	2.3	6	177,098	329.3	0.1	0	0	—
伴 走 特 別	0	0	1	24,000	—	0.3	12	188,164	221.5	0.1	1	2,381	—
〔 県 制 度 〕	42	463,510	186	2,133,840	37.1	29.4	10,649	158,138,753	90.6	85.0	38	333,317	107.1
県 中 小 振 興	0	0	0	0	—	—	20	77,660	74.5	0.0	0	0	—
県 短 期	1	5,000	3	11,000	220.0	0.2	3	6,883	66.9	0.0	0	0	—
県 小 規 模 一 般	6	36,800	25	142,300	72.8	2.0	299	955,420	86.3	0.5	4	14,642	93.5
県 小 規 模 小 口 事 業	1	3,660	14	50,020	233.7	0.7	120	256,101	91.0	0.1	1	2,006	—
県 小 規 模 特 小	0	0	0	0	—	—	0	0	—	—	0	0	—
県 独 立 ・ 創 業	13	61,600	52	296,900	167.1	4.1	328	1,417,570	126.7	0.8	2	4,700	—
県 新 事 業 展 開 等	8	84,450	44	562,630	153.6	7.7	292	3,043,306	110.8	1.6	1	11,915	—
県 事 業 承 継	0	0	2	45,000	—	0.6	4	95,375	162.5	0.1	0	0	—
県 経 営 環 境 変 化 対 応	0	0	0	0	—	—	15	418,593	122.9	0.2	0	0	—
県 経 営 安 定 化	4	67,000	19	283,300	89.8	3.9	294	3,415,983	94.9	1.8	2	18,444	87.6
県 緊 急	0	0	0	0	—	—	63	1,057,974	91.1	0.6	0	0	—
県 緊 急 借 換	0	0	0	0	—	—	94	764,571	83.4	0.4	0	0	—
県 円 滑 化 借 換	1	20,000	4	94,190	253.9	1.3	248	2,238,019	76.1	1.2	2	25,688	—
県 条 件 変 更 改 善 型 借 換	0	0	0	0	—	—	34	947,250	97.2	0.5	0	0	—
県 事 業 再 生	0	0	0	0	—	—	13	158,524	86.6	0.1	0	0	—
県 震 災 緊 急	0	0	0	0	—	—	3	73,405	97.4	0.0	0	0	—
県 企 業 経 営 力 強 化	0	0	0	0	—	—	14	438,309	89.9	0.2	0	0	—
県 災 害 復 旧	0	0	2	74,000	149.5	1.0	127	1,316,132	254.2	0.7	0	0	—
県 新 型 コ ロ ナ	0	0	0	0	—	—	2,418	61,235,075	88.4	33.0	3	59,118	27.1
県 新 型 コ ロ ナ 対 応	0	0	0	0	—	—	6,244	79,808,472	90.1	43.0	23	196,804	347.7
県 伴 走 支 援	8	185,000	21	574,500	—	7.9	15	401,065	—	0.2	0	0	—
そ の 他	0	0	0	0	—	—	1	13,066	100.0	0.0	0	0	—
〔 市 町 制 度 〕	74	305,330	383	1,512,870	142.3	20.8	2,326	5,746,517	116.3	3.1	1	4,766	30.1
合 計	169	2,237,211	745	7,270,121	71.6	100.0	14,177	185,824,469	91.8	100.0	47	449,050	96.6

市町別保証状況

(単位：千円・%)

市 町	保 証 承 諾						保 証 債 務 残 高				代 位 弁 済		
	9 月 中		9 月 末				件数	金 額	同期比	構成比	9 月 末		
	件数	金 額	件数	金 額	同期比	構成比					件数	金 額	同期比
佐 賀 市	56	973,511	214	2,353,291	99.7	32.4	4,195	58,763,517	90.4	31.6	15	125,466	94.1
唐 津 市	23	199,200	123	1,034,280	54.3	14.2	2,088	26,436,546	92.6	14.2	10	93,683	280.8
鳥 栖 市	18	276,300	82	879,110	102.8	12.1	1,122	15,496,250	92.5	8.3	2	12,454	21.2
多 久 市	3	50,000	14	173,400	78.5	2.5	228	2,695,592	88.8	1.5	1	14,121	—
伊 万 里 市	14	110,680	43	452,380	55.5	6.2	1,009	14,299,188	92.3	7.7	4	19,415	10.5
武 雄 市	14	163,150	48	509,000	79.3	7.0	990	12,847,293	96.4	6.9	2	26,598	217.7
鹿 島 市	4	21,500	31	204,600	42.3	2.8	571	6,514,633	95.3	3.5	0	0	—
嬉 野 市	8	61,500	28	218,400	108.4	3.0	587	7,494,409	91.4	4.1	1	10,286	2,644.8
小 城 市	4	142,000	31	305,040	96.4	4.2	600	6,725,988	87.5	3.6	5	17,947	79.8
神 埼 市	4	65,660	22	170,980	41.8	2.3	541	7,038,783	89.0	3.8	1	761	8.0
市 計	148	2,063,501	636	6,300,481	76.8	86.7	11,931	158,312,200	91.6	85.2	41	320,730	70.4
吉 野 ヱ 里 町	0	0	10	110,320	72.4	1.5	159	1,814,872	90.7	1.0	0	0	—
神 埼 郡 計	0	0	10	110,320	72.4	1.5	159	1,814,872	90.7	1.0	0	0	—
基 山 町	2	12,000	11	102,100	24.0	1.4	229	3,257,030	93.2	1.8	3	112,169	—
み や き 町	8	79,900	23	174,600	53.1	2.4	307	4,249,929	93.7	2.3	0	0	—
上 峰 町	0	0	9	65,700	87.6	0.9	136	2,083,503	93.9	1.1	1	10,036	—
三 養 基 郡 計	10	91,900	43	342,400	41.3	4.7	672	9,590,462	93.5	5.2	4	122,205	5,392.5
玄 海 町	0	0	5	36,000	82.8	0.5	90	923,583	93.0	0.5	0	0	—
東 松 浦 郡 計	0	0	5	36,000	82.8	0.5	90	923,583	93.0	0.5	0	0	—
有 田 町	5	45,200	14	158,360	46.4	2.2	549	7,397,676	94.9	3.9	1	1,613	—
西 松 浦 郡 計	5	45,200	14	158,360	46.4	2.2	549	7,397,676	94.9	3.9	1	1,613	—
江 北 町	0	0	7	36,800	32.7	0.5	143	1,422,140	88.4	0.8	0	0	—
大 町 町	1	2,000	3	76,000	304.0	1.0	93	822,920	99.9	0.4	0	0	—
白 石 町	5	34,610	19	107,260	43.1	1.5	359	3,093,956	86.6	1.7	1	4,502	—
杵 島 郡 計	6	36,610	29	220,060	57.0	3.0	595	5,339,016	88.9	2.9	1	4,502	—
太 良 町	0	0	8	102,500	51.6	1.4	181	2,446,661	92.1	1.3	0	0	—
藤 津 郡 計	0	0	8	102,500	51.6	1.4	181	2,446,661	92.1	1.3	0	0	—
合 計	169	2,237,211	745	7,270,121	71.6	100.0	14,177	185,824,469	91.8	100.0	47	449,050	96.6

金融機関店舗別保証承諾ベスト50(上半期)

令和4年4月から9月末までの店舗別保証承諾累計の上位50店舗を掲載いたしました。

(単位：千円、%)

順位	金融機関名	金額	対前年比
1	十八親和銀行 佐賀中央支店	535,000	411.5
2	佐賀銀行 本店営業部	424,060	136.2
3	西日本シティ銀行 佐賀支店	242,000	102.6
4	佐賀共栄銀行 佐大通り支店	230,900	272.6
5	西日本シティ銀行 鳥栖支店	197,300	116.6
6	西日本シティ銀行 大川支店	180,000	180.0
7	伊万里信用金庫 本店	172,180	223.6
8	筑邦銀行 鳥栖支店	159,000	70.3
9	佐賀銀行 鳥栖支店	153,870	60.1
10	佐賀東信用組合 神埼支店	140,230	286.2
11	商工組合中央金庫 佐賀支店	120,000	100.0
12	佐賀信用金庫 尼寺支店	108,471	821.8
13	佐賀信用金庫 鳥栖支店	108,000	115.4
14	佐賀共栄銀行 多久支店	107,000	126.6
15	伊万里信用金庫 東山代支店	105,700	224.9
16	佐賀銀行 唐津支店	103,600	46.9
17	佐賀西信用組合 武雄支店	103,500	2,600.5
18	九州ひぜん信用金庫 本店	101,500	31.9
18	佐賀東信用組合 本店	101,500	65.5
20	佐賀銀行 呼子支店	92,500	75.2
21	九州ひぜん信用金庫 鹿島支店	91,300	34.0
22	佐賀共栄銀行 唐津支店	88,500	88.5
23	十八親和銀行 伊万里支店	88,400	55.6
24	筑邦銀行 本店営業部	87,000	—
25	唐津信用金庫 本店	86,170	57.0

順位	金融機関名	金額	対前年比
26	佐賀銀行 和多田支店	86,100	58.1
27	佐賀共栄銀行 本店営業部	86,000	66.2
28	西日本シティ銀行 伊万里支店	80,000	44.9
29	佐賀銀行 武雄支店	79,000	129.5
29	福岡銀行 鳥栖支店	79,000	68.4
31	伊万里信用金庫 黒川支店	78,000	224.1
32	佐賀共栄銀行 鳥栖支店	77,500	42.6
33	佐賀銀行 与賀町支店	75,800	103.8
34	唐津信用金庫 西唐津支店	67,700	168.6
35	佐賀西信用組合 大浦支店	65,500	52.4
36	佐賀共栄銀行 武雄支店	65,300	280.3
37	唐津信用金庫 和多田支店	64,460	58.4
38	九州ひぜん信用金庫 白石支店	60,600	165.3
39	福岡中央銀行 久留米支店	60,000	100.0
39	三井住友銀行 佐賀支店	60,000	—
41	佐賀西信用組合 本店	59,800	84.6
42	九州ひぜん信用金庫 山内支店	58,700	144.6
43	佐賀県医師信用組合 本店	55,240	118.0
44	大川信用金庫 諸富支店	54,600	79.1
45	唐津信用金庫 朝日町支店	52,300	462.8
46	佐賀信用金庫 佐賀医大前支店	51,700	402.0
47	佐賀共栄銀行 神埼支店	51,500	114.7
48	佐賀銀行 神野町支店	50,000	17.7
48	みずほ銀行 佐賀支店	50,000	100.0
48	りそな銀行 久留米支店	50,000	—

金融機関店舗別保証債務残高ベスト50

令和4年9月末の店舗別保証債務残高の上位50店舗を掲載いたしました。

(単位：千円、%)

順位	金融機関名	金額	対前年比
1	佐賀銀行 本店営業部	12,344,722	90.1
2	佐賀銀行 唐津支店	5,350,035	87.7
3	佐賀銀行 鳥栖支店	4,914,479	91.5
4	佐賀銀行 武雄支店	4,106,161	97.3
5	佐賀銀行 神野町支店	3,386,886	86.7
6	佐賀銀行 神埼支店	3,380,597	125.0
7	佐賀銀行 有田支店	3,135,866	116.5
8	西日本シティ銀行 佐賀支店	3,113,876	83.7
9	佐賀銀行 与賀町支店	3,097,281	84.3
10	西日本シティ銀行 鳥栖支店	2,959,430	95.0
11	佐賀銀行 伊万里支店	2,949,205	94.1
12	筑邦銀行 鳥栖支店	2,946,885	92.0
13	西日本シティ銀行 唐津支店	2,901,168	89.7
14	伊万里信用金庫 本店	2,899,627	94.5
15	佐賀銀行 水ヶ江支店	2,728,693	96.1
16	福岡銀行 唐津支店	2,686,724	93.1
17	唐津信用金庫 本店	2,567,619	98.7
18	佐賀共栄銀行 佐大通り支店	2,517,859	98.8
19	佐賀共栄銀行 本店営業部	2,408,622	95.3
20	佐賀銀行 北茂安支店	2,397,753	95.6
21	佐賀銀行 和多田支店	2,293,375	92.1
22	大川信用金庫 諸富支店	2,279,129	91.1
23	佐賀銀行 鹿島支店	2,252,502	94.1
24	福岡銀行 鳥栖支店	2,227,812	99.0
25	佐賀西信用組合 本店	2,102,962	93.1

順位	金融機関名	金額	対前年比
26	九州ひぜん信用金庫 本店	2,070,967	94.4
27	十八親和銀行 佐賀中央支店	2,047,627	107.3
28	佐賀東信用組合 本店	1,992,449	90.9
29	西日本シティ銀行 伊万里支店	1,919,282	91.9
30	佐賀共栄銀行 鳥栖支店	1,865,761	94.6
31	佐賀銀行 小城支店	1,848,245	80.7
32	佐賀銀行 多久支店	1,832,585	90.6
33	伊万里信用金庫 南支店	1,823,852	94.1
34	佐賀銀行 諸富支店	1,773,104	88.5
35	佐賀共栄銀行 兵庫支店	1,598,259	91.0
36	佐賀信用金庫 本店	1,598,114	91.4
37	佐賀銀行 大和町支店	1,592,727	89.1
38	佐賀銀行 嬉野支店	1,558,679	88.7
39	佐賀銀行 肥前町支店	1,546,727	88.9
40	福岡銀行 佐賀支店	1,521,108	98.5
41	佐賀共栄銀行 神埼支店	1,486,660	90.6
42	佐賀共栄銀行 若宮支店	1,457,162	93.4
43	九州ひぜん信用金庫 鹿島支店	1,433,906	98.8
44	伊万里信用金庫 有田支店	1,404,835	91.0
45	佐賀東信用組合 神埼支店	1,400,568	87.2
46	佐賀銀行 牛津支店	1,378,852	85.2
47	佐賀東信用組合 小城支店	1,343,680	93.2
48	佐賀銀行 呼子支店	1,318,421	92.8
49	十八親和銀行 唐津支店	1,317,446	94.4
50	佐賀銀行 西唐津支店	1,237,545	89.8

信用保証書の注意点について

金融機関へ信用保証書が到着しましたら、速やかに保証内容について間違いがないか確認をお願いします。貸付実行後の訂正は出来かねますのでご注意ください。特にランチインランチでの形態を行っている支店については、支店の間違いがないよう確認をお願いします。ご不明な点がございましたら下記お問合せ先へ連絡をお願いします。

【お問合せ先】 保証部 保証一課 0952-24-4342
 保証二課 0952-24-4343
 経営支援部 経営支援課 0952-24-4350

友だち募集中!

【友だち登録方法】

1. LINEの友だち追加から ID検索 して登録 → ID: @saga - cgc
2. LINEの友だち追加から二次元コード
(QRコード)を読み取って登録



各地区の問い合わせ先

地区	相談日	時間	場所	電話
伊万里	第1火曜日	10:00~15:00	伊万里商工会議所	0955-22-3111
有田	第1水曜日	10:00~15:00	有田商工会議所	0955-42-4111
白石	第1水曜日	10:00~15:00	白石町商工会	0952-84-2043
小城	第1木曜日	10:00~12:00	地区内の各商工団体	0952-73-4111 (小城商工会議所)
多久	第1木曜日	13:00~15:00	多久市商工会	0952-74-2144
唐津上場 <small>(肥前町・鎮西町・呼子町・玄海町)</small>	第1金曜日	11:00~13:00	経営支援センター	0955-52-2118
唐津東 <small>(浜玉町・七山・巖木町・相知町・北波多)</small>	第1金曜日	14:00~15:00	唐津東商工会	0955-62-2901
武雄	第2月曜日	10:00~15:00	武雄商工会議所	0954-23-3161
唐津	第2火曜日	10:00~15:00	唐津商工会議所	0955-72-5141
鳥栖・三養基	第2水曜日	10:00~15:00	鳥栖商工会議所	0942-83-3121
嬉野	第2木曜日	10:00~15:00	嬉野市商工会	0954-66-2555
鹿島	第2金曜日	10:00~15:00	鹿島商工会議所	0954-63-3231
太良	偶数月 第2金曜日	13:00~15:00	太良町商工会	0954-67-0069
佐賀市北	第3月曜日	10:00~12:00	佐賀市北商工会	0952-62-0174
佐賀市南	第3月曜日	13:00~15:00	佐賀市南商工会	0952-47-2590
神埼	第3火曜日	10:00~15:00	神崎市商工会本所	0952-52-7131

注) 定例相談日は変更になる場合もございますので、事前に商工団体、または信用保証協会へお問い合わせください。



〒840-8689 佐賀市白山二丁目1番12号(佐賀商工ビル2階・3階)
 TEL: 0952-24-4341
 https://www.saga-cgc.or.jp

《総務課》TEL: 0952-24-4340 ・ FAX: 0952-23-3532
 《企画情報課》TEL: 0952-24-4330 ・ FAX: 0952-24-4387
 《保証1課》TEL: 0952-24-4342 ・ FAX: 0952-24-5698
 《保証2課》TEL: 0952-24-4343 ・ FAX: 0952-24-5698
 《経営支援課》TEL: 0952-24-4350 ・ FAX: 0952-24-5698
 《管理課》TEL: 0952-24-4344 ・ FAX: 0952-29-4877

