

令和4年

11月

November

Monthly Report



arita huis

旬の鱈を10日間熟成させ旨味を十分に巡らせたものを薪火でじっくりと火入れし、有田川久保農園のズッキーニの花をあしらった一皿。器は有田吉右衛門窯の代表的技法である雪化粧を施した八角皿を使用。

●お問い合わせ/arita huis(アリタハウス) TEL.0955-25-8018

CONTENTS

- SGトピックス
 - ・年末特別相談窓口について
 - ・年末・年始の保証業務について
 - ・金融機関の皆さまへ
 - ・セーフティネット保証4号の取扱金融機関による
モニタリング導入について
 - ・佐賀市産業支援相談室主催の創業支援セミナーが
開催されます
- 保証動向
 - 金融機関別保証承諾額上位店舗
 - 金融機関別保証状況
 - 業種別保証状況
 - 制度別保証状況
 - 市町別保証状況
 - 信用保証書の注意点について



SAGA GUARANTEE

佐賀県信用保証協会

年末特別相談窓口について

年末特別相談窓口を下記のとおり開設いたします。

令和4年12月1日(木)～令和4年12月28日(水)
 <平日> 9時00分から18時00分まで
 (12/28は17時00分まで)

《お問合せ先》

佐賀県信用保証協会		
保証部	保証一課	TEL0952-24-4342
	保証二課	TEL0952-24-4343
経営支援部	経営支援課	TEL0952-24-4350

年末・年始の保証業務について

年末・年始の保証業務については以下のとおりです。年内の資金は余裕をもってお申し込みください。
 なお、緊急を要する保証申込については、締切日以降もご相談をお受けしますのでお申し出ください。

- ・ 年末申込締切日 令和4年12月20日(火)
- ・ 年末最終営業日 令和4年12月28日(水)
- ・ 新年業務開始日 令和5年1月4日(水)

《お問合せ先》

佐賀県信用保証協会		
保証部	保証一課	TEL0952-24-4342
	保証二課	TEL0952-24-4343
経営支援部	経営支援課	TEL0952-24-4350

金融機関の皆さまへ


現在保証申込書式のツールとして「保証申込関係書式電子入力支援ツール(R3.4改訂)」をご利用いただいているかと思えます。この度「信用保証協会電子受付システム」のHULFT連携での送付用ファイルとして「保証申込関係書式電子入力支援ツール(Excel_VBA版)」が作成されました。「信用保証協会電子受付システム」をご利用されていない金融機関についても、作成されたPDFをそのまま印刷して、当協会へ提出が可能です。

当協会ホームページ「金融機関・商工団体のみなさまへ」からダウンロードできます。ID、パスワードが必要になりますので、ご不明な場合は総務部企画情報課(0952-24-4330)までご連絡ください。

なお、「保証申込関係書式電子入力支援ツール(R3.4改訂)」も引き続きご利用いただけます。

【保証協会ホームページ掲載内容】 ホーム画面右中ほど 金融機関・商工団体の皆さまへ(専用ページ)
 ⇒ ID・パスワード入力 ⇒ 1申込関係書類

- ・ 「保証申込関係書式電子入力支援ツール(Excel_VBA)」について
- ・ 保証申込関係書式電子入力支援ツール(Excel_VBA版)
- ・ 「保証申込関係書式電子入力支援ツール(Excel_VBA)」ユーザーズガイド



セーフティネット保証4号の取扱金融機関によるモニタリング導入について

【東証報告書】
年月日

佐賀県信用保証協会 御中

業況報告書

顧客番号	
フリガナ	
顧客名	

赤字資産超過先	該当する 【※選択】	直前の決算期 年月期
---------	---------------	---------------

※基本月(3月)の末日時点において、直前の決算が「赤字資産超過先」に該当する場合は、下記の項目の報告は省略できる。
※赤字資産超過先...経理情報開示義務が課せられていない貸付先関係の借受者の会社がブラスである事(法人のみ)

訪問記録	【訪問回数】	回	【※選択】
	【最終訪問日】	年月日	

半期の月別売上	4月/10月	5月/11月	6月/12月	7月/1月	8月/2月	9月/3月
	千円	千円	千円	千円	千円	千円

(上半期は4-9月、下半期は10-3月を記入)

業況・資金繰り状況	【売上の傾向】	【※選択】
-----------	---------	-------

経営課題	<input type="checkbox"/> 1. 売上・販路の拡大 <input type="checkbox"/> 2. 経営の見直し・合理化 <input type="checkbox"/> 3. 新分野進出・業務転換 <input type="checkbox"/> 4. 事業承継 <input type="checkbox"/> 5. 人材育成 <input type="checkbox"/> 6. IT化 <input type="checkbox"/> その他: _____ <input type="checkbox"/> B. 特になし ※複数回答可
------	---

【※選択】

当金融機関が行う経営課題への支援実施状況

【1または2の場合は、具体的内容を記載ください】

特筆事項	【最終訪問時に気付いたこと、売上の増減要因、その他特筆すべき事項】
------	-----------------------------------

取引状況	預金 _____ 千円 プロパー融資 _____ 千円 保証付融資 _____ 千円 (_____ 年 月 日 現在の残高)
------	--

金融機関名 (_____ 支店) 担当者 _____
電話番号 (_____) _____

令和4年10月1日申込受付分からセーフティネット保証4号(新型コロナウイルス感染症)に係る業況報告書の提出が義務付けられました。

モニタリング期間は上半期(4月～9月)と下半期(10月～3月)です。

上半期の報告を10月～11月まで、下半期の報告を4月～5月までに提出をお願いします。なお、貸付実行日の属する半期の翌半期を第1回目のモニタリング期間とし、以降は半期毎の報告となります。

初回の報告は令和5年10月からとなりますが、電子媒体のみでの報告となりますのでご注意ください。

佐賀市産業支援相談室主催の創業支援セミナーが開催されます

佐賀市産業支援相談室

創業支援セミナー

A・基礎コース	令和4年(2022年) 11月1日(火)・4日(金)・11日(金)・18日(金)・25日(金)まで、Zoomを使用したWebで行います。
B・実践コース	令和5年(2023年) 1月14日(土) 会場：スタジアムビル(佐賀市駅前中央1-1-2) 5階 セミナーホール

対象 佐賀市にて創業を予定している方・佐賀市にて創業して間もない方
 定員 30名(定員になり次第、締め切らせていただきます)
 申込方法 申込方法をご確認の上、Eメールにてお申込み下さい
 問合せ先 佐賀市産業支援相談室 創業支援セミナー事務局 (担当: 金成・土屋)
 TEL 0952-40-7079 Eメール manager1@saga-biz.com
 主催: 佐賀市 受託機関: 一般社団法人 佐賀県中小企業診断協会

私にしかできないこと。
私だからできること。

受講料 無料

各コース案内など詳細はこちらから。

佐賀市産業支援相談室は、佐賀市内の中小企業を対象とした相談を行っています

佐賀市で創業を予定している方・佐賀市で創業して間もない方を対象に、令和4年11月1日(火)からA・基礎コース(5回:Zoomを使用したWeb)、B・実践コース(2回:会場にて開催)に分かれて開催されます。

B・実践コース第1回目の1月14日(土)に、当協会保証部保証一課長の山田が講師を務めます。詳しくはSagaBiz佐賀市産業支援相談室ホームページをご覧ください。

【お問い合わせ先】
 佐賀市産業支援相談室
 創業支援セミナー事務局
 TEL 0952-40-7079
 SagaBiz 佐賀市産業支援相談室ホームページ
<http://saga-biz.com/frmNewsDetail.aspx?regno=118>

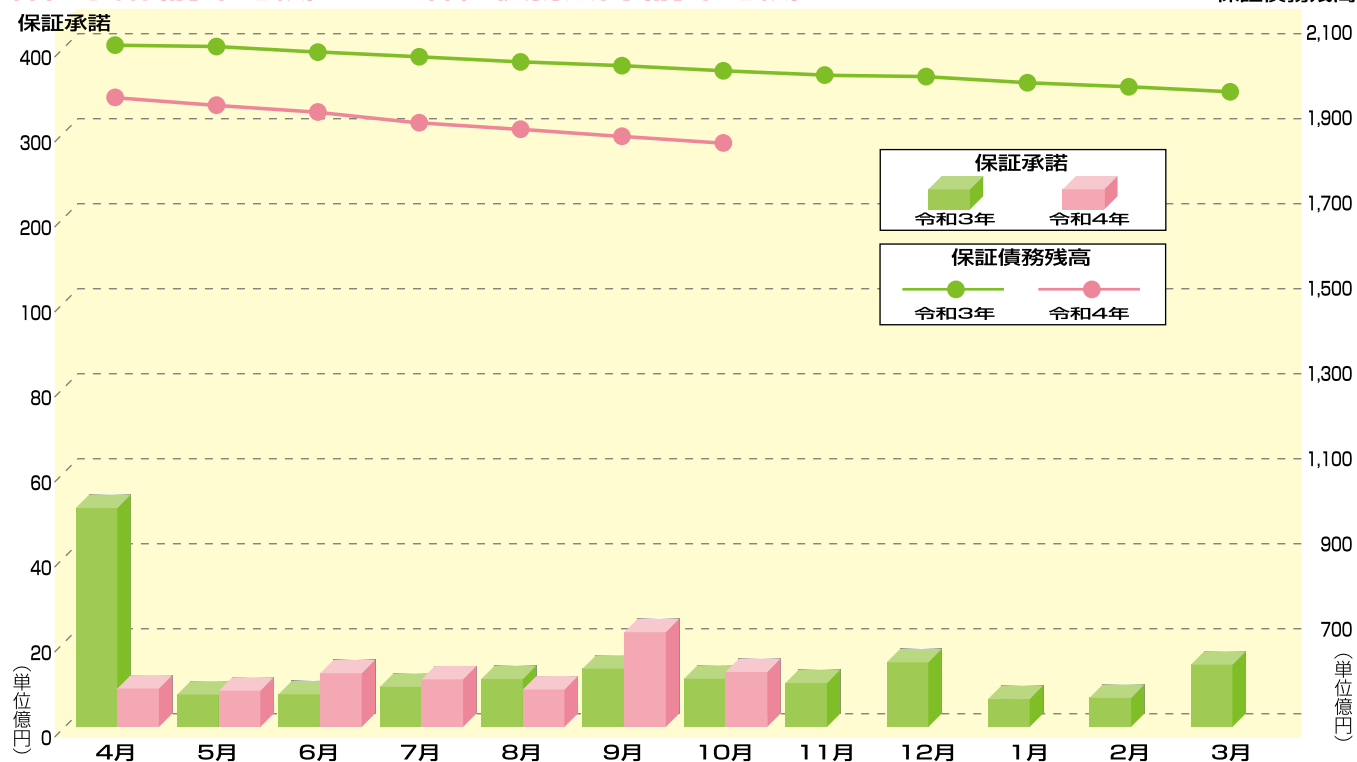
保証動向

令和4年10月の保証概況

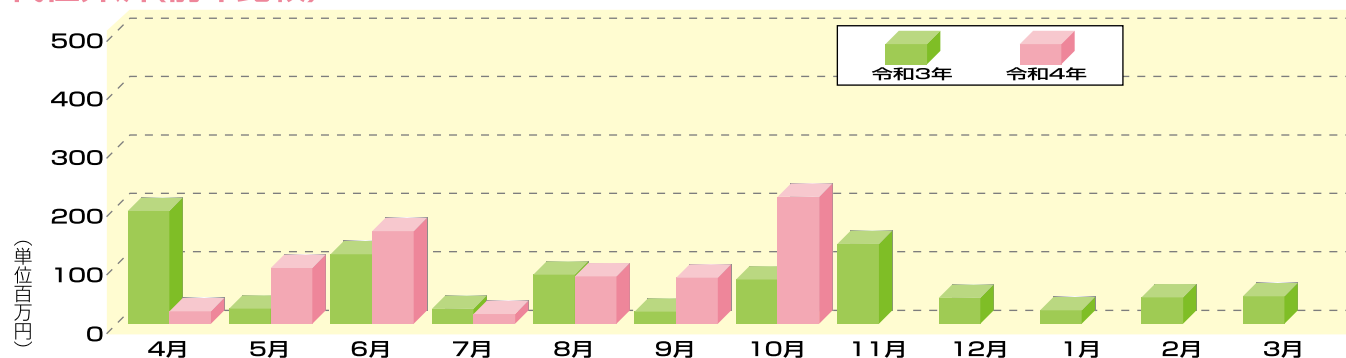
(単位：千円・%)

	10月中			10月末		
	件数	金額	前年同月比	件数	金額	前年同期比
保証申込	159	1,468,230	133.8	967	9,340,341	125.0
保証承諾	146	1,293,630	113.8	891	8,563,751	75.8
保証債務残高				14,184	184,233,261	91.5
代位弁済請求	11	148,621	134.8	62	726,010	142.9
代位弁済	14	216,747	287.7	61	665,798	123.2
実際求償回収(元損)		28,128	97.3		287,535	89.5

保証承諾(前年比較)および保証債務残高(前年比較)



代位弁済(前年比較)



【月報をご覧いただくにあたってのご注意】

- ◆単位以下の数値は項目ごとに四捨五入しておりますので、各項目の合計値が合計欄の額に合致しない場合があります。
- ◆本誌における保証債務残高は、月末までに当協会に到達する当該月分の償還、貸付実行及び根保証期間確定報告を反映した実績を表示しています。

保証承諾額及び保証承諾累計額上位店舗

令和4年10月の保証承諾額及び保証承諾累計額の上位店舗を掲載いたしました。

10月中保証承諾額

上位営業店舗

(単位：千円)

順位	金融機関名	保証承諾額
1	十八親和銀行 鹿島支店	115,000
2	佐賀共栄銀行 白石支店	106,000
3	佐賀銀行 唐津支店	82,000
4	十八親和銀行 唐津支店	63,000
5	筑邦銀行 鳥栖支店	54,000
6	十八親和銀行 佐賀中央支店	53,800
7	十八親和銀行 伊万里支店	41,000
8	佐賀銀行 本店営業部	38,200
9	西日本シティ銀行 唐津支店	30,000
9	佐賀共栄銀行 伊万里支店	30,000
11	佐賀西信用組合 太良支店	26,000
12	伊万里信用金庫 本店	23,400
13	佐賀銀行 神埼支店	22,000
14	佐賀西信用組合 塩田支店	21,600
15	佐賀銀行 水ヶ江支店	20,000
15	福岡銀行 唐津支店	20,000
15	大川信用金庫 諸富支店	20,000
15	佐賀共栄銀行 武雄支店	20,000
15	佐賀共栄銀行 江見支店	20,000
20	佐賀銀行 基山支店	19,000

保証承諾累計額

上位営業店舗

(単位：千円)

順位	金融機関名	保証承諾額
1	十八親和銀行 佐賀中央支店	588,800
2	佐賀銀行 本店営業部	462,260
3	西日本シティ銀行 佐賀支店	253,100
4	佐賀共栄銀行 佐大通り支店	241,900
5	筑邦銀行 鳥栖支店	213,000
6	西日本シティ銀行 鳥栖支店	202,300
7	伊万里信用金庫 本店	195,580
8	佐賀銀行 唐津支店	185,600
9	西日本シティ銀行 大川支店	180,000
10	佐賀銀行 鳥栖支店	171,870
11	佐賀東信用組合 神埼支店	145,230
12	十八親和銀行 伊万里支店	129,400
13	十八親和銀行 鹿島支店	127,500
14	佐賀信用金庫 鳥栖支店	121,000
15	商工組合中央金庫 佐賀支店	120,000
16	佐賀東信用組合 本店	116,500
17	佐賀共栄銀行 白石支店	116,000
18	十八親和銀行 唐津支店	111,000
19	佐賀西信用組合 武雄支店	109,000
20	佐賀信用金庫 尼寺支店	108,471

金融機関別保証状況

(単位：千円・%)

金融機関	保証承諾						保証債務残高				代位弁済		
	10月中		10月末				件数	金額	同期比	構成比	10月末		
	件数	金額	件数	金額	同期比	構成比					件数	金額	同期比
都市銀行													
三菱UFJ銀行	0	0	1	25,000	0.0	0.3	1	24,168	207.0	0.0	0	0	0.0
三井住友銀行	0	0	1	60,000	300.0	0.7	21	727,171	78.5	0.4	0	0	0.0
みずほ銀行	0	0	1	50,000	100.0	0.6	22	561,290	83.9	0.3	0	0	0.0
りそな銀行	0	0	1	50,000	0.0	0.6	2	81,009	231.4	0.0	0	0	0.0
〔都市銀行計〕	0	0	4	185,000	264.3	2.2	46	1,393,638	84.8	0.7	0	0	—
地方銀行													
佐賀銀行	32	277,700	203	1,741,360	45.1	20.3	4,719	74,484,137	90.0	40.4	12	201,729	92.5
福岡銀行	4	51,000	26	203,400	39.4	2.4	403	8,017,138	96.0	4.4	0	0	0.0
十八親和銀行	21	303,600	59	1,077,000	196.5	12.6	502	7,123,030	101.9	3.9	4	28,343	710.8
筑邦銀行	6	55,500	32	357,100	92.1	4.2	292	5,096,832	93.1	2.8	2	82,288	239.8
西日本シティ銀行	6	46,100	39	813,990	79.4	9.5	646	12,359,303	89.3	6.7	4	39,387	0.0
北九州銀行	0	0	0	0	0.0	0.0	1	2,400	16.0	0.0	0	0	0.0
〔地方銀行計〕	69	733,900	359	4,192,850	65.9	49.0	6,563	107,082,840	91.2	58.2	22	351,747	137.2
第二地方銀行													
佐賀共栄銀行	23	259,870	139	1,231,370	94.7	14.4	2,153	21,410,046	93.2	11.6	14	59,795	116.4
長崎銀行	2	5,000	7	40,000	79.8	0.5	92	955,170	92.8	0.5	0	0	0.0
福岡中央銀行	1	10,000	2	70,000	100.0	0.8	5	74,324	98.7	0.0	0	0	0.0
〔第二地銀計〕	26	274,870	148	1,341,370	94.4	15.7	2,250	22,439,540	93.2	12.1	14	59,795	97.4
信用金庫													
佐賀信用金庫	9	42,500	71	489,301	107.6	5.7	1,140	9,878,375	88.4	5.4	3	20,701	30.2
唐津信用金庫	6	27,500	67	425,690	93.2	5.0	831	7,157,738	94.9	3.9	9	85,948	408.4
伊万里信用金庫	4	25,100	36	448,580	81.5	5.2	775	9,739,785	93.6	5.3	5	76,122	0.0
九州ひぜん信用金庫	9	47,400	69	409,130	53.3	4.8	903	8,057,115	94.8	4.4	1	14,121	450.8
大川信用金庫	4	25,000	16	79,600	100.9	0.9	183	2,570,731	88.6	1.4	3	8,213	10.6
筑後信用金庫	1	3,000	1	3,000	6.7	0.0	5	53,769	90.9	0.0	0	0	0.0
〔信用金庫計〕	33	170,500	260	1,855,301	78.8	21.6	3,837	37,457,513	92.3	20.4	21	205,105	120.4
信用組合													
佐賀西信用組合	13	80,760	64	485,420	109.7	5.7	931	9,205,833	91.9	5.0	3	45,847	277.9
朝銀西信用組合	0	0	0	0	0.0	0.0	4	25,068	90.6	0.0	0	0	0.0
横浜幸銀信用組合	0	0	0	0	0.0	0.0	7	76,103	89.4	0.0	0	0	0.0
佐賀東信用組合	5	33,600	45	328,570	72.7	3.8	492	5,490,900	90.0	3.0	1	3,304	9.3
佐賀県医師信用組合	0	0	6	55,240	118.0	0.6	18	352,968	86.8	0.2	0	0	0.0
〔信用組合計〕	18	114,360	115	869,230	91.9	10.1	1,452	15,150,872	91.0	8.2	4	49,151	94.3
政府系													
商工中金	0	0	5	120,000	83.3	1.4	36	708,858	77.5	0.4	0	0	0.0
〔政府系機関計〕	0	0	5	120,000	83.3	1.4	36	708,858	77.5	0.4	0	0	—
農協組合													
県農協連合会	0	0	0	0	—	0.0	0	0	—	0.0	0	0	—
唐津農協	0	0	0	0	—	0.0	0	0	—	0.0	0	0	—
〔農協組合計〕	0	0	0	0	—	0.0	0	0	—	0.0	0	0	—
合計	146	1,293,630	891	8,563,751	75.8	100.0	14,184	184,233,261	91.5	100.0	61	665,798	123.2

業種別保証状況

(単位：千円・%)

業 種	保 証 承 諾						保 証 債 務 残 高				代 位 弁 済		
	10 月 中		10 月 末				件数	金 額	同期比	構成比	10 月 末		
	件数	金 額	件数	金 額	同期比	構成比					件数	金 額	同期比
製 造 業	16	81,810	96	978,170	55.2	11.4	1,927	29,475,514	92.2	16.0	5	33,317	246.5
食 料 品	2	9,220	17	239,020	64.1	2.8	323	5,959,637	94.3	3.2	0	0	—
織 維 品	2	11,000	6	52,000	59.0	0.6	76	1,077,706	94.2	0.6	0	0	—
木 材 ・ 木 製 品	0	0	2	33,000	97.1	0.4	56	752,138	88.2	0.4	0	0	—
家 具 ・ 建 具	0	0	4	27,500	102.2	0.3	99	1,020,805	91.1	0.6	0	0	—
紙 工 業	0	0	1	3,000	12.0	0.0	30	759,835	91.8	0.4	0	0	—
印 刷 製 本 業	0	0	1	2,000	40.0	0.0	83	1,018,220	90.8	0.6	0	0	—
化 学 工 業	0	0	0	0	—	—	12	240,991	85.5	0.1	0	0	—
石 油 ・ 石 炭 製 品	0	0	0	0	—	—	1	3,900	76.5	0.0	0	0	—
ゴ ム ・ プ ラ ス チ ッ ク	0	0	2	6,300	5.4	0.1	33	770,475	84.4	0.4	0	0	—
ゴ ム 製 品 製 造 業	0	0	0	0	—	—	4	61,930	73.6	0.0	0	0	—
皮 革 工 業	0	0	0	0	—	—	7	144,853	99.0	0.1	0	0	—
窯 業	1	1,400	4	9,400	3.2	0.1	285	4,419,976	92.2	2.4	0	0	—
機 械	1	15,000	9	174,500	111.1	2.1	186	4,211,364	91.2	2.3	0	0	—
電 気 機 器	1	2,000	3	10,000	100.0	0.1	77	1,212,104	90.2	0.7	2	16,067	—
車 両	0	0	1	20,000	23.5	0.2	15	370,803	100.1	0.2	0	0	—
船 舶	0	0	2	53,400	52.9	0.6	53	1,151,258	90.5	0.6	0	0	—
金 属	5	33,700	10	114,200	59.7	1.3	149	2,821,727	91.1	1.5	1	11,915	—
ソ フ ト ウ ェ ア 業	1	1,000	3	14,000	66.7	0.2	35	471,293	100.5	0.3	0	0	—
情 報 処 理 サ ー ビ ス 業	0	0	1	25,000	—	0.3	7	78,892	107.3	0.0	0	0	—
そ の 他 の 工 業	3	8,490	30	194,850	102.4	2.3	396	2,927,607	94.4	1.6	2	5,335	150.5
農 林 漁 業	0	0	2	29,300	552.8	0.3	14	156,827	111.3	0.1	0	0	—
鉱 業	0	0	0	0	—	—	18	553,407	92.6	0.3	0	0	—
建 設 業	43	431,020	229	1,947,260	77.8	22.8	3,076	34,625,818	90.0	18.8	14	162,240	135.3
卸 売 業	7	38,800	63	901,190	91.1	10.5	1,248	24,000,002	90.0	13.0	5	65,028	132.6
小 売 業	20	210,500	152	1,381,470	94.3	16.1	2,289	26,906,869	92.7	14.6	12	190,072	62.1
飲 食 業	16	87,900	59	267,750	38.0	3.1	1,516	11,419,840	92.6	6.2	7	127,853	501.7
運 送 倉 庫 業	6	49,000	45	863,140	77.3	10.1	573	12,922,619	93.5	7.0	0	0	—
サ ー ビ ス 業	29	345,600	195	1,714,101	78.5	20.0	2,915	37,158,311	91.3	20.2	16	85,358	325.0
不 動 産 業	8	43,400	41	459,300	87.3	5.4	469	5,673,931	93.5	3.1	0	0	—
そ の 他 の 産 業	1	5,600	9	22,070	122.1	0.3	139	1,340,123	88.0	0.7	2	1,930	—
合 計	146	1,293,630	891	8,563,751	75.8	100.0	14,184	184,233,261	91.5	100.0	61	665,798	123.2

制度別保証状況

(単位：千円・%)

制 度	保 証 承 諾						保 証 債 務 残 高				代 位 弁 済		
	10 月 中		10 月 末				件数	金 額	同期比	構成比	10 月 末		
	件数	金 額	件数	金 額	同期比	構成比					件数	金 額	同期比
〔 協 会 制 度 〕	49	662,600	225	4,286,011	114.8	50.0	1,218	22,287,764	97.4	12.2	12	223,231	150.7
特 定 社 債	0	0	1	24,000	14.3	0.3	38	1,544,800	96.2	0.9	0	0	—
流 動 資 産 担 保 融 資	1	80,000	9	252,240	148.7	3.0	17	564,946	96.3	0.3	0	0	—
普 通 保 証	37	487,600	142	2,585,100	143.5	30.2	682	10,560,472	102.8	5.7	8	170,634	226.1
根 保 証	1	10,000	6	141,000	90.4	1.6	10	215,169	93.6	0.1	0	0	—
追 認 保 証	0	0	0	0	—	—	0	0	—	—	0	0	—
特 別 小 口	0	0	0	0	—	—	0	0	—	—	0	0	—
経 営 安 定 関 連	0	0	3	74,000	672.7	0.9	43	735,217	91.6	0.4	0	0	—
金 融 環 境 変 化	0	0	0	0	—	—	3	26,408	98.1	0.0	0	0	—
創 業 関 連	0	0	0	0	—	—	0	0	—	—	0	0	—
長 期 経 営	0	0	0	0	—	—	1	38,000	100.0	0.0	0	0	—
当 座 貸 越	1	10,000	7	151,000	75.5	1.8	26	722,456	104.7	0.4	0	0	—
カ ー ド ロ ー ン	5	34,000	25	169,000	119.9	1.8	75	454,132	97.3	0.3	0	0	—
ア タ ッ ク	0	0	0	0	—	—	90	2,117,814	84.4	1.2	1	13,777	—
小 口 零 細 企 業	0	0	0	0	—	—	4	4,313	48.1	0.0	0	0	—
が ん ば る 企 業 5000	0	0	1	20,000	—	0.2	91	1,335,827	86.4	0.7	1	3,486	25.6
事 業 再 生 円 滑 化	0	0	0	0	—	—	0	0	—	—	0	0	—
全 国 緊 急	0	0	0	0	—	—	27	630,863	82.5	0.4	1	32,953	—
震 災 緊 急	0	0	0	0	—	—	0	0	—	—	0	0	—
経 営 力 強 化 保 証	0	0	0	0	—	—	1	19,021	90.7	0.0	0	0	—
事 業 再 生 計 画 実 施 関 連	0	0	0	0	—	—	16	469,454	115.4	0.3	0	0	—
T A G 保 証	3	31,000	25	598,500	69.0	7.0	52	1,346,967	75.2	0.7	0	0	—
経 営 承 継 準 備	0	0	1	73,000	—	0.9	2	154,732	170.7	0.1	0	0	—
危 機 関 連 保 証	0	0	0	0	—	—	20	931,765	103.6	0.5	0	0	—
承 継 特 別	1	10,000	4	174,171	581.3	2.0	8	229,334	436.4	0.1	0	0	—
伴 走 特 別	0	0	1	24,000	27.7	0.3	12	186,074	247.5	0.1	1	2,381	—
〔 県 制 度 〕	32	367,200	218	2,501,040	40.1	29.2	10,619	156,102,404	90.0	84.6	45	429,825	114.2
県 中 小 振 興	1	10,000	1	10,000	100.0	0.1	20	76,011	74.3	0.0	0	0	—
県 短 期	1	5,000	4	16,000	320.0	0.2	5	16,183	157.4	0.0	0	0	—
県 小 規 模 一 般	7	46,000	32	188,300	82.4	2.2	291	947,426	85.4	0.5	5	15,261	56.7
県 小 規 模 小 口 事 業	3	21,000	17	71,020	224.4	0.8	116	253,159	91.7	0.1	1	2,006	—
県 小 規 模 特 小	0	0	0	0	—	—	0	0	—	—	0	0	—
県 独 立 ・ 創 業	8	34,000	60	330,900	153.8	3.9	337	1,452,234	132.1	0.8	2	4,700	—
県 新 事 業 展 開 等	6	82,000	50	644,630	142.5	7.5	297	3,078,050	112.1	1.7	1	11,915	—
県 事 業 承 継	0	0	2	45,000	—	0.5	4	94,399	162.5	0.1	0	0	—
県 経 営 環 境 変 化 対 応	1	100,000	1	100,000	—	1.2	15	416,820	123.1	0.2	0	0	—
県 経 営 安 定 化	3	45,200	22	328,500	90.1	3.8	291	3,332,608	92.7	1.8	3	51,783	246.1
県 緊 急	0	0	0	0	—	—	61	1,015,762	88.1	0.6	1	36,448	—
県 緊 急 借 換	0	0	0	0	—	—	84	749,645	83.0	0.4	0	0	—
県 円 滑 化 借 換	0	0	4	94,190	165.0	1.1	245	2,197,581	77.4	1.2	2	25,688	214.4
県 条 件 変 更 改 善 型 借 換	0	0	0	0	—	—	34	939,026	97.2	0.5	0	0	—
県 事 業 再 生	0	0	0	0	—	—	13	157,495	86.8	0.1	0	0	—
県 震 災 緊 急	0	0	0	0	—	—	3	73,405	98.3	0.0	0	0	—
県 企 業 経 営 力 強 化	0	0	0	0	—	—	14	434,390	89.9	0.2	0	0	—
県 災 害 復 旧	0	0	2	74,000	25.1	0.9	127	1,305,896	213.2	0.7	0	0	—
県 新 型 コ ロ ナ	0	0	0	0	—	—	2,414	60,317,428	87.7	32.7	4	66,129	30.4
県 新 型 コ ロ ナ 対 応	0	0	0	0	—	—	6,226	78,723,682	89.4	42.7	26	215,895	218.9
県 伴 走 支 援	2	24,000	23	598,500	—	7.0	21	508,138	—	0.3	0	0	—
そ の 他	0	0	0	0	—	—	1	13,066	100.0	0.0	0	0	—
〔 市 町 制 度 〕	65	263,830	448	1,776,700	134.3	20.8	2,347	5,843,090	116.7	3.2	4	12,742	80.4
合 計	146	1,293,630	891	8,563,751	75.8	100.0	14,184	184,233,258	91.5	100.0	61	665,798	123.2

市町別保証状況

(単位：千円・%)

市 町	保 証 承 諾						保 証 債 務 残 高				代 位 弁 済		
	10 月 中		10 月 末				件数	金 額	同期比	構成比	10 月 末		
	件数	金 額	件数	金 額	同期比	構成比					件数	金 額	同期比
佐 賀 市	47	268,720	261	2,622,011	103.6	30.6	4,196	58,110,798	90.3	31.5	17	194,168	135.4
唐 津 市	14	220,500	137	1,254,780	62.3	14.7	2,079	26,200,472	92.1	14.2	17	186,440	558.7
鳥 栖 市	16	100,500	98	979,610	101.1	11.4	1,131	15,454,044	93.0	8.4	2	12,454	13.7
多 久 市	2	6,000	16	179,400	81.2	2.1	227	2,645,649	87.3	1.4	2	14,740	—
伊 万 里 市	8	116,100	51	568,480	60.2	6.6	1,015	14,227,628	92.0	7.7	5	24,911	13.4
武 雄 市	9	167,100	57	676,100	82.1	7.9	992	12,740,423	96.2	6.9	3	35,420	290.0
鹿 島 市	4	130,500	35	335,100	63.0	3.9	569	6,522,066	95.8	3.5	2	40,351	—
嬉 野 市	6	41,000	34	259,400	116.6	3.0	588	7,476,883	91.1	4.1	1	10,286	2,644.8
小 城 市	2	6,850	33	311,890	85.5	3.7	592	6,698,834	87.5	3.6	5	17,947	79.8
神 埼 市	6	44,000	28	214,980	44.9	2.5	545	7,016,141	90.1	3.8	1	761	1.8
市 計	114	1,101,270	750	7,401,751	81.3	86.4	11,934	157,092,938	91.5	85.1	55	537,478	101.2
吉 野ヶ里 町	0	0	10	110,320	72.4	1.3	158	1,792,688	90.3	1.0	0	0	—
神 埼 郡 計	0	0	10	110,320	72.4	1.3	158	1,792,688	90.3	1.0	0	0	—
基 山 町	4	29,000	15	131,100	30.4	1.5	231	3,233,960	92.3	1.8	3	112,169	—
み や き 町	6	60,000	29	234,600	62.8	2.7	309	4,226,492	93.4	2.3	0	0	—
上 峰 町	2	8,000	11	73,700	59.0	0.9	137	2,064,687	93.5	1.1	1	10,036	—
三 養 基 郡 計	12	97,000	55	439,400	47.3	5.1	677	9,525,139	93.1	5.2	4	122,205	5,392.5
玄 海 町	2	14,100	7	50,100	88.7	0.6	90	916,205	93.3	0.5	0	0	—
東 松 浦 郡 計	2	14,100	7	50,100	88.7	0.6	90	916,205	93.3	0.5	0	0	—
有 田 町	3	7,900	17	166,260	44.4	1.9	546	7,292,696	93.7	4.0	1	1,613	—
西 松 浦 郡 計	3	7,900	17	166,260	44.4	1.9	546	7,292,696	93.7	4.0	1	1,613	—
江 北 町	1	10,000	8	46,800	35.9	0.6	143	1,407,979	87.1	0.8	0	0	—
大 町 町	1	4,000	4	80,000	320.0	0.9	92	697,915	84.7	0.4	0	0	—
白 石 町	9	29,490	28	136,750	42.6	1.6	362	3,070,764	85.1	1.7	1	4,502	—
杵 島 郡 計	11	43,490	40	263,550	55.3	3.1	597	5,176,658	85.6	2.9	1	4,502	—
太 良 町	4	29,870	12	132,370	64.4	1.6	182	2,436,937	92.4	1.3	0	0	—
藤 津 郡 計	4	29,870	12	132,370	64.4	1.6	182	2,436,937	92.4	1.3	0	0	—
合 計	146	1,293,630	891	8,563,751	75.8	100.0	14,184	184,233,261	91.5	100.0	61	665,798	123.2

信用保証書の注意点について

金融機関へ信用保証書が到着しましたら、速やかに保証内容について間違いがないか確認をお願いします。貸付実行後の訂正は出来かねますのでご注意ください。特にランチインランチでの形態を行っている支店については、支店の間違いがないよう確認をお願いします。ご不明な点がございましたら下記お問合せ先へ連絡をお願いします。

【お問合せ先】 保証部 保証一課 0952-24-4342
保証二課 0952-24-4343
経営支援部 経営支援課 0952-24-4350

友だち募集中!

【友だち登録方法】

1. LINEの友だち追加から ID検索 して登録 → ID:@saga - cgc
2. LINEの友だち追加から二次元コード (QRコード) を読み取って登録



各地区の問い合わせ先

地区	相談日	時間	場所	電話
伊万里	第1火曜日	10:00~15:00	伊万里商工会議所	0955-22-3111
有田	第1水曜日	10:00~15:00	有田商工会議所	0955-42-4111
白石	第1水曜日	10:00~15:00	白石町商工会	0952-84-2043
小城	第1木曜日	10:00~12:00	地区内の各商工団体	0952-73-4111 (小城商工会議所)
多久	第1木曜日	13:00~15:00	多久市商工会	0952-74-2144
唐津上場 (肥前町・鎮西町・呼子町・玄海町)	第1金曜日	11:00~13:00	経営支援センター	0955-52-2118
唐津東 (浜玉町・七山・巖木町・相知町・北波多)	第1金曜日	14:00~15:00	唐津東商工会	0955-62-2901
武雄	第2月曜日	10:00~15:00	武雄商工会議所	0954-23-3161
唐津	第2火曜日	10:00~15:00	唐津商工会議所	0955-72-5141
鳥栖・三養基	第2水曜日	10:00~15:00	鳥栖商工会議所	0942-83-3121
嬉野	第2木曜日	10:00~15:00	嬉野市商工会	0954-66-2555
鹿島	第2金曜日	10:00~15:00	鹿島商工会議所	0954-63-3231
太良	偶数月 第2金曜日	13:00~15:00	太良町商工会	0954-67-0069
佐賀市北	第3月曜日	10:00~12:00	佐賀市北商工会	0952-62-0174
佐賀市南	第3月曜日	13:00~15:00	佐賀市南商工会	0952-47-2590
神埼	第3火曜日	10:00~15:00	神崎市商工会本所	0952-52-7131

注) 定例相談日は変更になる場合もございますので、事前に商工団体、または信用保証協会へお問い合わせください。



〒840-8689 佐賀市白山二丁目1番12号(佐賀商工ビル2階・3階)
TEL:0952-24-4341
<https://www.saga-cgc.or.jp>

《総務課》TEL:0952-24-4340・FAX:0952-23-3532
《企画情報課》TEL:0952-24-4330・FAX:0952-24-4387
《保証1課》TEL:0952-24-4342・FAX:0952-24-5698
《保証2課》TEL:0952-24-4343・FAX:0952-24-5698
《経営支援課》TEL:0952-24-4350・FAX:0952-24-5698
《管理課》TEL:0952-24-4344・FAX:0952-29-4877

