

MONTHLY REPORT



■九年庵

美しい紅葉で知られる国の名勝・九年庵(くねんあん)は、元々は佐賀の大実業家、伊丹弥太郎(いたみやたろう)の別邸でした。明治33年から、浄土真宗の僧・阿(ほとり)和尚の指導により、9年の歳月をかけて築かれたことからこの名前がつけました。

●お問い合わせ／神埼市観光協会 TEL.0952-37-9882

●写真提供／佐賀県観光連盟

CONTENTS

●SGトピックス

- ・新型コロナウイルス感染症に係る経営安定関連保証4号における
指定期間の延長・取り扱い変更について
- ・経営安定関連保証5号の指定期間・指定業種について
- ・電子受付システムの取扱い開始について
- ・電子保証書の交付サービス開始について
- ・求償権消滅保証および再挑戦支援保証の制度要件の拡充について

- 保証動向
- 金融機関別保証承諾額上位店舗
- 金融機関別保証状況
- 業種別保証状況
- 制度別保証状況
- 市町別保証状況
- ・事務手続きの変更について(金融機関のみなさまへ)

新型コロナウイルス感染症に係る経営安定関連保証4号における 指定期間の延長・取り扱い変更について

【経営安定関連保証4号の指定期間について】

- ・新型コロナウイルス感染症に関する経営安定関連保証4号の指定期間が下記のとおり延長されました。

	変更前		変更後
指定期間	令和5年9月30日	⇒	令和5年12月31日まで

【取扱いの変更内容について】

- ・令和5年10月1日以降の市町に対する認定申請分からその**資金使途が借換資金**に限定されます(新規融資資金のみでの利用は令和5年9月30日で終了)。
なお、借換資金に追加融資資金を加えることは可能です。
- ・令和5年9月30日までに市町に対して認定申請が行われ、同年10月31日までに信用保証協会に対して保証申し込みが行われたものについては、新規融資資金のみの取扱いも可能です。

(留意点)

- ・今回の変更は令和5年10月1日以降の認定申請分から対象となります。
- ・認定書の有効期限は認定の日から30日です。

経営安定関連保証5号の指定期間・指定業種について

経営安定関連保証5号の指定期間・指定業種が告示されましたのでお知らせします。
詳細については、中小企業庁ホームページで確認してください。

	変更前		変更後
指定期間	令和5年9月30日まで	⇒	令和5年12月31日まで

電子受付システムの取扱い開始について

電子受付システムの取扱いを令和5年7月から開始しておりますが、令和5年10月23日から新たに佐賀銀行様と開始することになりました。

本システムについては、令和4年度から金融機関様と意見交換会等を実施しながら導入を推進してきました。導入メリットとして、中小企業のみなさまには融資を受けるまでの時間が短縮され、金融機関の担当者様には書類作成・発送などの事務負担の軽減が図ることができます。

今後も本システムの導入を推進していきますので、ご協力をお願いします。

電子保証書の交付サービス開始について

電子保証書交付サービスを令和5年10月30日から福岡銀行様と開始することになりました。

本サービスについて、これまで金融機関様に書面により交付しておりました信用保証書を電子署名、タイムスタンプを付与して生成された「認証付電子保証書」を交付するサービスです。電子受付システム同様時間短縮効果が図れ、また保証書紛失のリスクも軽減されます。

今後も本サービスの取扱いを推進していきますので、ご協力をお願いします。

求償権消滅保証および再挑戦支援保証の制度要件の拡充について

令和5年10月1日から「求償権消滅保証制度」の資格要件が拡充されました。また、「再挑戦支援保証制度」資格要件申請書の書式改正が行われました。

【求償権消滅保証の概要】 下線部分が変更点になります。

対象者	信用保証協会に対して求償債務を負う中小企業者であって、事業再生を図ろうとするもの。
主な要件	<p>信用保証協会の当該中小企業者に対する債権の全部又は一部を消滅させることを目的とする保証であること。</p> <ul style="list-style-type: none"> ・ 経営サポート会議※による検討に基づき作成又は決定された事業再生計画、中小企業活性化協議会等の支援により策定した再建計画等があること。 ・ <u>認定経営革新等支援機関が経営改善計画策定支援事業によって策定を支援した事業再生計画についても計画要件の対象。</u> <p>※経営サポート会議：金融機関等の関係者により個々の事業者を支援する信用保証協会等を事務局とした支援の枠組み</p>
保証限度額	使用する保証制度によって異なります
保証期間	
保証料率	
担保・保証人	
保証割合	

【再挑戦支援保証の資格要件申告書の書式改正】

再挑戦支援保証用 資格要件申告書

信用保証協会 御中 令和 年 月 日

西暦 (ご記入の際は西暦を付けてください)

再挑戦支援保証の申込みにあたり、以下の (申込人) とお申し込みします。

住所 _____
会社名 _____
代表者名 _____

事業経験について

事業(注1)経験及び廃業(注2)経験について、記入してください。

既に会社を設立されている場合、会社を設立した加担業種の事業経験についてお尋ねします。
廃業経験を有しない方によって設立された会社は本制度の対象となりません。

1 該当項目に○印を付けてください。 ※すべて(個人事業は1～3、会社事業は1～4)に該当する場合のみ既用可

	個人事業	会社事業
1 事業経験 廃業経験	個人事業に於ける経験がある	事業経験が、経験していた会社を解散した経験がある
2 経過年数	廃業日から5年を経過していない	解散日(注3)から5年を経過していない
3 原因	廃業原因は経営状況の悪化(注4)である	解散原因は経営状況の悪化(注4)である
4 解散会社 上の地位	解散日(注3)において会社経営者(注5)であった	解散日(注3)において会社経営者(注5)であった

2 廃止した個人事業もしくは解散した会社の事業内容を記入してください。

商号(個人) 会社名(会社)	業種
廃止理由(個人) 解散時住所(会社)	廃止年月日(個人) 令和 年 月 日 解散年月日(会社)(注3) 西暦
廃業届出(個人) 解散登記(会社)	無・有
法的整理の有無	無・有 法的整理名 { _____ } 開始決定日 { 令和 年 月 日 } 事件番号 { 裁判所 令和 年 () 第 号 }
保証協会の利用	無・有 { _____ } 信用保証協会

(注1)事業の定義
事業とは一定の目的をもって同種の行為を反復継続的に行うことにより、質、規模の大小や業種、資本金的となるなど異なるものではなく、損失賠償等であるが事業であるから認めらる。農林水産業なども含む。
なお、現在会社を経営している方が出戻りにより廃止した個人事業は含まれません。

(注2)廃業の定義
「個人事業」事業を廃止すること(ただし、法人成りにより廃止したものを除きます。)
「会社事業」会社が解散すること

(注3)解散日、解散年月日
解散理由に「清算」を記載した場合は、清算完了の日をいいます。

(注4)経営状況の悪化
業務執行上の判断や取引先の倒産の影響等により経営状況が悪化したことをいいます。

(注5)会社経営者
業務執行する役員のことです。但し、社外取締役は含まれず、委員会設置会社においては執行役員(取締役を兼ねる場合を含む)が含まれ、執行役員を兼ねない取締役は含まれません。

※個人事業の廃止年月日もしくは会社の解散年月日から5年を経過していないことの確認資料として、以下の資料を添付してください。
「個人事業」の方→事業廃止の事実を証明できる書類(廃業届出書、過去の税務申告書の控え等)
「会社事業」の方→解散会社の事業登記簿謄本(閉鎖事項全部証明書)

1/1

再挑戦支援保証の資格要件申告書が、これまで2ページにわたり記入が必要でしたが、下記の①～③が削除され左記の様式に簡素化され1ページに書式が改正になりました。

- ①開始する事業概要の記載欄を削除
- ②事業経験の有無を問う項目を削除
- ③廃業経験の有無を問う項目を削除

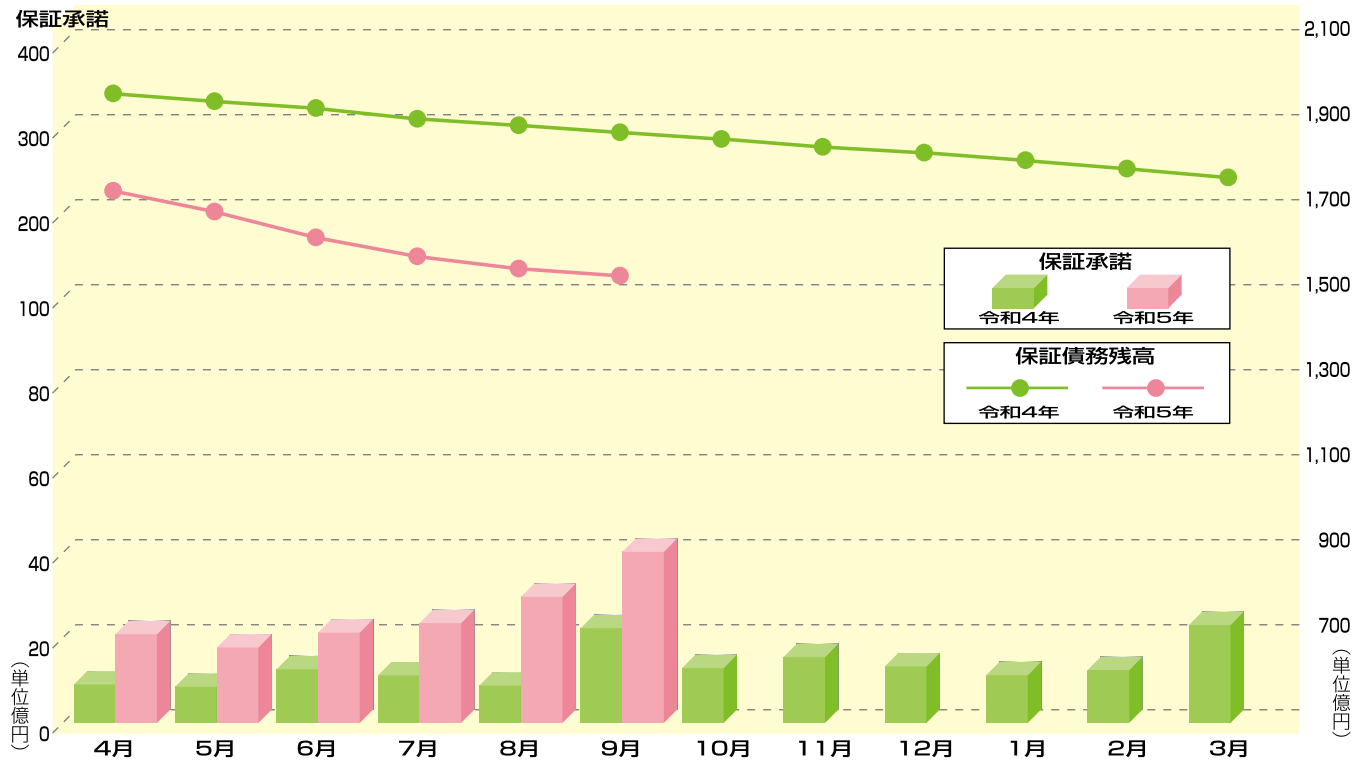
保証動向

令和5年9月の保証概況

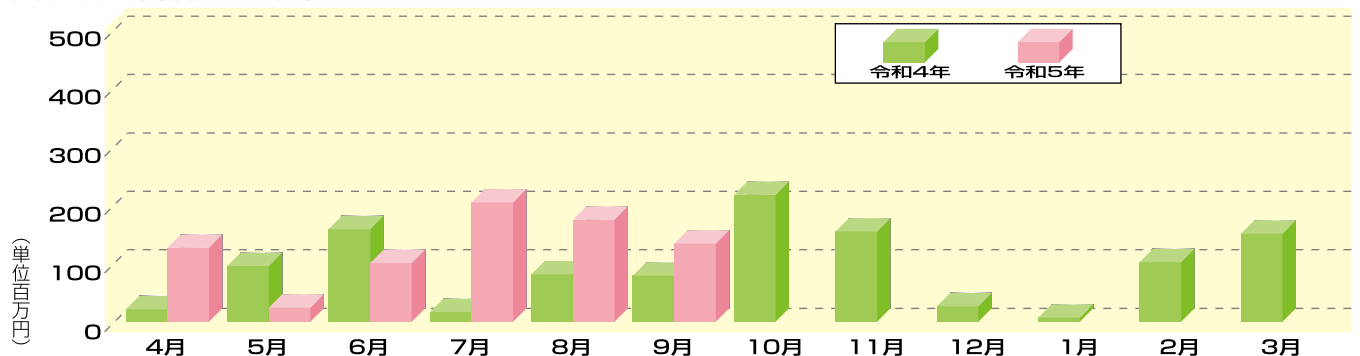
(単位：千円・%)

	9月中			9月末		
	件数	金額	前年同月比	件数	金額	前年同期比
保証申込	287	4,021,975	180.3	1,368	16,920,992	214.9
保証承諾	269	4,026,392	180.0	1,269	15,345,775	211.1
保証債務残高				13,425	152,065,466	81.8
代位弁済請求	14	132,274	60.6	77	858,816	148.7
代位弁済	15	133,965	170.9	70	761,045	169.5
実際求償権回収(元損)		33,848	88.1		214,417	82.7

保証承諾(前年比較)および保証債務残高(前年比較)



代位弁済(前年比較)



【月報をご覧いただくにあたってのご注意】

- ◆単位以下の数値は項目ごとに四捨五入しておりますので、各項目の合計値が合計欄の額に合致しない場合があります。
- ◆本誌における保証債務残高は、月末までに当協会に到達する当該月分の償還、貸付実行及び根保証期間確定報告を反映した実績を表示しています。

保証承諾額及び保証承諾累計額上位店舗

令和5年9月の保証承諾額及び保証承諾累計額の上位店舗を掲載いたしました。

9月中保証承諾額

上位営業店舗

(単位：千円)

順位	金融機関名	保証承諾額
1	十八親和銀行 佐賀中央支店	336,500
2	佐賀銀行 本店営業部	231,400
3	佐賀共栄銀行 兵庫支店	222,750
4	佐賀共栄銀行 唐津支店	199,500
5	西日本シティ銀行 佐賀支店	175,000
6	佐賀信用金庫 鳥栖支店	144,000
7	佐賀銀行 鳥栖支店	131,500
8	筑邦銀行 鳥栖支店	125,000
9	佐賀共栄銀行 佐大通り支店	112,400
10	伊万里信用金庫 本店	101,060
11	佐賀信用金庫 神埼支店	83,000
12	佐賀西信用組合 太良支店	82,000
13	佐賀共栄銀行 鳥栖支店	80,500
14	佐賀銀行 唐津支店	80,200
15	福岡銀行 佐賀支店	80,000
15	佐賀銀行 基山支店	80,000
15	西日本シティ銀行 大川支店	80,000
18	佐賀銀行 北方支店	76,500
19	佐賀共栄銀行 嬉野支店	65,000
20	九州ひぜん信用金庫 本店	63,000

保証承諾累計額

上位営業店舗

(単位：千円)

順位	金融機関名	保証承諾額
1	佐賀共栄銀行 鳥栖支店	882,050
2	佐賀銀行 本店営業部	695,400
3	筑邦銀行 鳥栖支店	661,100
4	西日本シティ銀行 佐賀支店	510,300
5	佐賀共栄銀行 唐津支店	447,700
6	佐賀信用金庫 鳥栖支店	439,860
7	十八親和銀行 佐賀中央支店	418,390
8	福岡銀行 唐津支店	417,000
9	佐賀共栄銀行 佐大通り支店	402,592
10	佐賀共栄銀行 兵庫支店	391,750
11	佐賀共栄銀行 若宮支店	383,990
12	伊万里信用金庫 本店	372,790
13	西日本シティ銀行 唐津支店	356,150
14	佐賀銀行 鳥栖支店	282,454
15	佐賀共栄銀行 江北支店	213,500
16	佐賀銀行 基山支店	210,400
17	佐賀西信用組合 太良支店	203,000
18	佐賀共栄銀行 本店営業部	200,050
19	佐賀銀行 唐津支店	196,200
20	佐賀共栄銀行 小城支店	184,101

金融機関別保証状況

(単位：千円・%)

金融機関	保証承諾						保証債務残高				代位弁済		
	9月中		9月末				件数	金額	同期比	構成比	9月末		
	件数	金額	件数	金額	同期比	構成比					件数	金額	同期比
都市銀行													
三菱UFJ銀行	0	0	0	0	0.0	0.0	1	19,592	79.7	0.0	0	0	0.0
三井住友銀行	0	0	0	0	0.0	0.0	18	548,340	73.8	0.4	0	0	0.0
みずほ銀行	0	0	0	0	0.0	0.0	13	277,532	48.8	0.2	0	0	0.0
りそな銀行	0	0	0	0	0.0	0.0	2	70,801	225.9	0.0	0	0	0.0
〔都市銀行計〕	0	0	0	0	0.0	0.0	34	916,265	67.0	0.6	0	0	—
地方銀行													
佐賀銀行	55	862,077	257	3,147,814	215.1	20.5	4,228	56,737,820	75.2	37.3	20	321,162	238.4
福岡銀行	10	147,400	38	808,350	530.4	5.3	360	6,338,985	78.7	4.2	4	21,937	0.0
十八親和銀行	20	444,510	37	647,520	83.7	4.2	478	6,299,999	93.2	4.1	0	0	0.0
筑邦銀行	5	151,000	33	770,100	255.3	5.0	277	4,286,294	84.5	2.8	2	25,422	30.9
西日本シティ銀行	14	381,500	55	1,297,950	169.0	8.5	579	9,715,076	78.5	6.4	6	22,564	57.3
北九州銀行	0	0	0	0	0.0	0.0	1	1,850	75.5	0.0	0	0	0.0
〔地方銀行計〕	104	1,986,487	420	6,671,734	192.9	43.5	5,923	83,380,024	77.4	54.8	32	391,085	144.2
第二地方銀行													
佐賀共栄銀行	69	971,380	341	4,227,413	435.1	27.5	2,160	20,351,992	93.6	13.4	20	232,265	429.6
長崎銀行	1	13,000	14	119,944	342.7	0.8	95	926,258	96.1	0.6	0	0	0.0
福岡中央銀行	1	27,000	3	93,000	155.0	0.6	5	78,545	105.5	0.1	0	0	0.0
〔第二地銀計〕	71	1,011,380	358	4,440,357	416.3	28.9	2,260	21,356,795	93.8	14.1	20	232,265	429.6
信用金庫													
佐賀信用金庫	29	362,840	132	1,282,904	287.1	8.4	1,118	8,644,024	86.8	5.7	6	37,253	4.9
唐津信用金庫	11	49,800	82	503,630	126.5	3.3	868	6,760,195	93.1	4.4	2	10,571	29.4
伊万里信用金庫	11	131,990	45	533,780	126.0	3.5	732	8,022,209	81.6	5.3	5	54,235	125.6
九州ひぜん信用金庫	18	212,195	83	540,585	149.4	3.5	901	7,397,681	91.1	4.9	2	11,576	1.8
大川信用金庫	4	13,100	28	173,170	317.2	1.1	194	2,266,495	86.8	1.5	1	250	3.0
筑後信用金庫	0	0	0	0	0.0	0.0	3	40,197	77.9	0.0	0	0	0.0
〔信用金庫計〕	73	769,925	370	3,034,069	180.1	19.8	3,816	33,130,801	87.6	21.8	16	113,885	94.5
信用組合													
佐賀西信用組合	11	166,100	66	789,230	195.0	5.1	861	7,730,475	83.0	5.1	1	1,379	0.0
朝銀西信用組合	0	0	0	0	0.0	0.0	4	24,614	97.8	0.0	0	0	0.0
横浜幸銀信用組合	0	0	0	0	0.0	0.0	5	68,650	89.7	0.0	0	0	0.0
佐賀東信用組合	8	63,500	46	315,945	107.1	2.1	478	4,737,466	84.5	3.1	0	0	0.0
佐賀県医師信用組合	1	5,000	6	45,240	81.9	0.3	15	212,709	59.8	0.2	0	0	0.0
〔信用組合計〕	20	234,600	118	1,150,415	152.4	7.5	1,363	12,773,914	83.1	8.4	1	1,379	41.7
政府系													
商工中金	1	24,000	2	48,000	40.0	0.3	28	506,505	71.1	0.3	1	22,431	0.0
〔政府系機関計〕	1	24,000	2	48,000	40.0	0.3	28	506,505	71.1	0.3	1	22,431	0.0
農協組合													
県農協連合会	0	0	0	0	—	—	0	0	—	—	0	0	—
佐賀県農協	0	0	1	1,200	0.0	0.0	1	1,162	0.0	0.0	0	0	—
〔農協組合計〕	0	0	1	1,200	—	0.0	1	1,162	—	0.0	0	0	—
合 計	269	4,026,392	1,269	15,345,775	211.1	100.0	13,425	152,065,466	81.8	100.0	70	761,045	169.5

業種別保証状況

(単位：千円・%)

業 種	保 証 承 諾						保 証 債 務 残 高				代 位 弁 済		
	9 月 中		9 月 末				件数	金 額	同期比	構成比	9 月 末		
	件数	金 額	件数	金 額	同期比	構成比					件数	金 額	同期比
製 造 業	25	422,020	123	1,513,985	168.9	9.9	1,751	22,935,870	77.2	15.1	15	222,152	666.8
食 料 品	6	181,000	17	250,900	109.2	1.6	302	4,744,019	78.8	3.1	0	0	—
織 維 品	1	3,500	4	14,100	34.4	0.1	64	744,643	68.9	0.5	1	1,379	—
木 材 ・ 木 製 品	0	0	4	71,000	215.2	0.5	49	629,515	80.7	0.4	2	25,422	—
家 具 ・ 建 具	0	0	8	27,730	100.8	0.2	91	759,441	74.6	0.5	2	37,162	—
紙 工 業	0	0	2	33,000	1,100.0	0.2	26	660,572	86.2	0.4	0	0	—
印 刷 製 本 業	0	0	3	52,300	2,615.0	0.3	72	728,544	70.9	0.5	0	0	—
化 学 工 業	0	0	1	40,000	—	0.3	11	206,973	83.0	0.2	0	0	—
石 油 ・ 石 炭 製 品	0	0	0	0	—	—	1	2,800	70.0	0.0	0	0	—
ゴ ム ・ プ ラ ス チ ッ ク	1	10,000	2	27,000	428.6	0.2	30	628,534	80.7	0.4	0	0	—
ゴ ム 製 品 製 造 業	0	0	0	0	—	—	4	56,975	91.5	0.1	0	0	—
皮 革 工 業	0	0	0	0	—	—	3	8,878	6.1	0.0	4	134,998	—
窯 業	2	3,400	7	56,495	706.2	0.4	257	3,676,634	82.3	2.4	0	0	—
機 械	3	43,620	11	182,020	114.1	1.2	149	2,766,362	65.0	1.8	2	13,170	—
電 気 機 器	1	1,000	8	87,000	1,087.5	0.6	70	972,560	79.2	0.6	0	0	—
車 両	1	100,000	2	120,000	600.0	0.8	15	304,746	80.6	0.2	0	0	—
船 舶	2	20,000	6	97,790	183.1	0.6	51	1,070,647	92.3	0.7	3	9,339	—
金 属	0	0	10	220,000	273.3	1.4	132	2,068,463	73.9	1.4	0	0	—
ソ フ ト ウ ェ ア 業	0	0	1	7,600	58.5	0.0	35	430,323	90.8	0.3	0	0	—
情 報 処 理 サ ー ビ ス 業	0	0	0	0	—	—	6	67,271	84.0	0.0	0	0	—
そ の 他 の 工 業	8	59,500	37	227,050	121.8	1.5	383	2,407,970	81.6	1.6	1	682	12.8
農 林 漁 業	0	0	1	4,000	13.7	0.0	14	123,978	77.9	0.1	0	0	—
鉱 業	0	0	0	0	—	—	16	498,595	89.5	0.3	0	0	—
建 設 業	78	1,145,770	344	4,254,739	280.6	27.7	3,002	30,020,382	86.0	19.7	10	89,125	56.6
卸 売 業	26	631,525	98	2,028,734	235.2	13.2	1,123	18,933,162	78.2	12.5	3	55,795	85.8
小 売 業	44	602,897	218	2,544,041	217.3	16.6	2,159	22,489,444	82.2	14.8	14	163,254	465.8
飲 食 業	14	64,440	91	523,706	291.2	3.4	1,458	9,886,667	85.8	6.5	13	142,027	162.3
運 送 倉 庫 業	8	187,000	46	961,200	118.1	6.3	532	10,920,095	83.8	7.2	5	28,601	—
サ ー ビ ス 業	54	564,440	278	2,604,850	190.3	17.0	2,785	30,450,922	81.6	20.0	7	44,132	63.6
不 動 産 業	16	399,800	54	846,280	203.5	5.5	462	4,848,119	86.0	3.2	0	0	—
そ の 他 の 産 業	4	8,500	16	64,240	390.0	0.4	123	958,232	67.6	0.6	3	15,959	1,217.5
合 計	269	4,026,392	1,269	15,345,775	211.1	100.0	13,425	152,065,466	81.8	100.0	70	761,045	169.5

制度別保証状況

(単位：千円・%)

制 度	保 証 承 諾						保 証 債 務 残 高				代 位 弁 済		
	9 月 中		9 月 末				件数	金 額	同期比	構成比	9 月 末		
	件数	金 額	件数	金 額	同期比	構成比					件数	金 額	同期比
〔 協 会 制 度 〕	52	1,387,000	190	4,124,983	113.8	26.9	1,195	21,826,623	99.5	14.4	12	148,250	133.6
特 定 社 債	4	224,000	6	424,000	1,766.7	2.8	38	1,513,600	94.5	1.0	0	0	—
流 動 資 産 担 保 融 資	1	80,000	8	172,240	100.0	1.1	16	539,823	101.0	0.4	0	0	—
普 通 保 証	32	731,000	134	2,768,700	132.0	18.0	715	11,495,575	114.8	7.6	8	63,098	66.6
根 保 証	0	0	4	71,000	54.2	0.5	9	144,948	65.8	0.1	0	0	—
追 認 保 証	0	0	0	0	—	—	0	0	—	—	0	0	—
特 別 小 口	0	0	0	0	—	—	0	0	—	—	0	0	—
経 営 安 定 関 連	0	0	0	0	—	—	34	632,797	85.7	0.4	2	37,856	—
金 融 環 境 変 化	0	0	0	0	—	—	3	26,036	98.6	0.0	0	0	—
創 業 関 連	0	0	0	0	—	—	0	0	—	—	0	0	—
長 期 経 営	0	0	0	0	—	—	1	38,000	100.0	0.0	0	0	—
当 座 貸 越	3	70,000	6	120,000	85.1	0.8	25	580,270	80.2	0.4	1	42,632	—
カ ー ド ロ ー ン	4	25,000	15	96,000	71.1	0.6	66	397,731	86.6	0.3	1	4,664	—
ア タ ッ ク	0	0	0	0	—	—	78	1,709,900	76.1	1.1	0	0	—
小 口 零 細 企 業	0	0	0	0	—	—	3	2,758	61.8	0.0	0	0	—
が ん ば る 企 業 5000	0	0	1	50,000	250.0	0.3	81	1,195,810	88.0	0.8	0	0	—
事 業 再 生 円 滑 化	0	0	1	12,000	—	0.1	1	12,000	—	0.0	0	0	—
全 国 緊 急	0	0	0	0	—	—	24	592,682	88.5	0.4	0	0	—
震 災 緊 急	0	0	0	0	—	—	0	0	—	—	0	0	—
経 営 力 強 化 保 証	0	0	0	0	—	—	1	19,021	100.0	0.0	0	0	—
事 業 再 生 計 画 実 施 関 連	0	0	0	0	—	—	14	390,979	82.8	0.3	0	0	—
事 業 再 生 円 滑 化 保 証	0	0	0	0	—	—	0	0	—	—	0	0	—
T A G 保 証	7	230,000	13	367,500	64.8	2.4	44	1,136,388	83.9	0.7	0	0	—
経 営 承 継 準 備	0	0	0	0	—	—	2	143,578	92.2	0.1	0	0	—
危 機 関 連 保 証	0	0	0	0	—	—	20	852,179	90.9	0.6	0	0	—
承 継 特 別	0	0	1	16,543	10.1	0.1	9	219,867	124.1	0.1	0	0	—
伴 走 特 別	1	27,000	1	27,000	112.5	0.2	11	182,681	97.1	0.1	0	0	—
〔 県 制 度 〕	124	2,303,352	561	9,142,317	428.4	59.6	9,655	123,253,111	77.9	81.0	53	604,232	181.3
県 中 小 振 興	0	0	3	12,200	—	0.1	18	102,062	131.4	0.1	0	0	—
県 短 期	3	8,000	9	26,500	240.9	0.2	9	27,283	396.4	0.0	0	0	—
県 小 規 模 一 般	10	50,950	37	159,750	112.3	1.0	272	921,019	96.4	0.6	2	6,019	41.1
県 小 規 模 小 口 事 業	5	8,400	22	102,400	204.7	0.7	117	294,714	115.1	0.2	0	0	—
県 小 規 模 特 小	0	0	0	0	—	—	0	0	—	—	0	0	—
県 独 立 ・ 創 業	15	56,700	91	436,490	147.0	2.9	441	1,796,120	126.7	1.2	5	18,064	384.4
県 新 事 業 展 開 等	6	82,700	39	573,606	102.0	3.7	330	3,261,915	107.2	2.1	1	20,345	170.8
県 事 業 承 継	0	0	1	50,000	111.1	0.3	6	140,370	147.2	0.1	0	0	—
県 経 営 環 境 変 化 対 応	0	0	1	5,000	—	0.0	16	589,606	140.9	0.4	0	0	—
県 経 営 安 定 化	0	0	5	50,100	17.7	0.3	273	2,770,250	81.1	1.8	3	57,630	312.5
県 緊 急	0	0	0	0	—	—	56	922,491	87.2	0.6	2	42,047	—
県 緊 急 借 換	0	0	0	0	—	—	49	671,076	87.8	0.4	1	2,652	—
県 セーフティ(円滑化借換)	1	70,000	1	70,000	74.3	0.5	200	1,703,650	76.1	1.1	0	0	—
県 条 件 変 更 改 善 型 借 換	0	0	0	0	—	—	35	873,608	92.2	0.6	0	0	—
県 事 業 再 生	1	15,000	1	15,000	—	0.1	13	147,998	93.4	0.1	0	0	—
県 震 災 緊 急	0	0	0	0	—	—	3	73,405	100.0	0.0	0	0	—
県 企 業 経 営 力 強 化	0	0	0	0	—	—	11	395,460	90.2	0.3	0	0	—
県 災 害 復 旧	0	0	0	0	—	—	116	1,176,738	89.4	0.8	1	1,367	—
県 新 型 コ ロ ナ	0	0	0	0	—	—	1,911	39,058,447	63.8	25.7	7	171,061	289.4
県 新 型 コ ロ ナ 対 応	0	0	0	0	—	—	5,355	59,502,462	74.6	39.1	30	275,452	140.0
県 伴 走 支 援	83	2,011,602	351	7,641,271	1,330.1	49.8	423	8,811,371	2,197.0	5.8	1	9,595	—
そ の 他	0	0	0	0	—	—	1	13,066	100.0	0.0	0	0	—
〔 市 町 制 度 〕	93	336,040	518	2,078,475	137.4	13.5	2,575	6,985,732	121.6	4.6	5	8,563	179.7
合 計	269	4,026,392	1,269	15,345,775	211.1	100.0	13,425	152,065,466	81.8	100.0	70	761,045	169.5

市町別保証状況

(単位：千円・%)

市 町	保 証 承 諾						保 証 債 務 残 高				代 位 弁 済		
	9 月 中		9 月 末				件数	金 額	同期比	構成比	9 月 末		
	件数	金 額	件数	金 額	同期比	構成比					件数	金 額	同期比
佐 賀 市	90	1,404,397	396	4,424,573	188.0	28.8	3,932	46,143,180	78.5	30.3	25	302,131	240.8
唐 津 市	29	458,420	198	2,408,780	232.9	15.7	1,991	21,981,277	83.1	14.5	10	136,237	145.4
鳥 栖 市	30	426,900	139	1,873,414	213.1	12.2	1,060	12,834,497	82.8	8.4	8	48,123	386.4
多 久 市	9	111,000	30	391,343	225.7	2.6	214	2,259,989	83.8	1.5	1	10,209	72.3
伊 万 里 市	16	215,960	61	814,330	180.0	5.3	955	11,811,801	82.6	7.8	4	12,845	66.2
武 雄 市	15	167,500	66	766,444	150.6	5.0	943	10,743,426	83.6	7.1	9	110,764	416.4
鹿 島 市	7	32,700	45	248,840	121.6	1.6	534	5,363,315	82.3	3.5	1	1,379	—
嬉 野 市	9	127,915	32	265,755	121.7	1.7	564	6,392,493	85.3	4.2	1	1,810	17.6
小 城 市	10	149,700	53	560,601	183.8	3.7	578	5,685,322	84.5	3.7	0	0	—
神 埼 市	7	257,700	48	746,635	436.7	4.9	508	5,515,895	78.4	3.6	3	18,070	2,373.7
市 計	222	3,352,192	1,068	12,500,715	198.4	81.5	11,279	128,731,195	81.3	84.6	62	641,568	200.0
吉 野ヶ里 町	2	38,500	15	305,120	276.6	2.0	157	1,792,433	98.8	1.2	1	11,226	—
神 埼 郡 計	2	38,500	15	305,120	276.6	2.0	157	1,792,433	98.8	1.2	1	11,226	—
基 山 町	3	120,000	27	651,850	638.4	4.2	220	2,889,076	88.7	1.9	3	28,644	25.5
み や き 町	12	110,500	36	573,150	328.3	3.7	310	3,767,514	88.6	2.5	1	402	—
上 峰 町	3	57,000	17	200,400	305.0	1.3	127	1,635,371	78.5	1.1	1	29,242	291.4
三 養 基 郡 計	18	287,500	80	1,425,400	416.3	9.2	657	8,291,961	86.5	5.5	5	58,288	47.7
玄 海 町	2	9,000	9	72,400	201.1	0.5	97	901,502	97.6	0.6	1	4,522	—
東 松 浦 郡 計	2	9,000	9	72,400	201.1	0.5	97	901,502	97.6	0.6	1	4,522	—
有 田 町	11	80,630	33	305,180	192.7	2.0	514	6,108,146	82.6	4.0	1	45,441	2,817.1
西 松 浦 郡 計	11	80,630	33	305,180	192.7	2.0	514	6,108,146	82.6	4.0	1	45,441	2,817.1
江 北 町	3	137,500	15	284,000	771.7	1.9	133	1,201,390	84.5	0.8	0	0	—
大 町 町	2	5,570	8	26,620	35.0	0.2	87	508,371	61.8	0.3	0	0	—
白 石 町	5	33,500	25	143,040	133.4	0.9	348	2,537,671	82.0	1.7	0	0	—
杵 島 郡 計	10	176,570	48	453,660	206.2	3.0	568	4,247,432	79.6	2.8	0	0	—
太 良 町	4	82,000	16	283,300	276.4	1.8	153	1,992,797	81.4	1.3	0	0	—
藤 津 郡 計	4	82,000	16	283,300	276.4	1.8	153	1,992,797	81.4	1.3	0	0	—
合 計	269	4,026,392	1,269	15,345,775	211.1	100.0	13,425	152,065,466	81.8	100.0	70	761,045	169.5

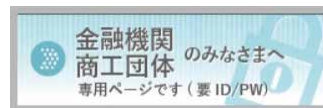
事務手続きの変更について(金融機関のみなさまへ)

令和5年10月30日から電子保証書交付サービスの取扱いを開始いたします。

それに伴いまして、これまで信用保証書に同封していた各種書式については当協会のホームページ「金融機関専用ページ(パスワードが必要)」からダウンロードし、ご使用していただくことに変更いたします。また、当該保証書でご使用いただく書式については、信用保証書に保証の条件文として記載し、お知らせすることとしました。

なお、今回の変更は、電子保証書交付サービスの利用の有無にかかわらず全ての金融機関様が対象となりますので、ご注意ください。インターネット環境が整備されておらず、ダウンロードが困難な金融機関様は当協会までご相談ください。

当協会ホームページアドレス <https://www.saga-cgc.or.jp>



友だち募集中!

【友だち登録方法】

1. LINEの友だち追加から ID検索 して登録 → ID: @saga - cgc
2. LINEの友だち追加から二次元コード (QRコード) を読み取って登録



各地区の問い合わせ先

地区	相談日	時間	場所	電話
伊万里	第1火曜日	10:00~	伊万里商工会議所	0955-22-3111
有田	第1水曜日	10:00~	有田商工会議所	0955-42-4111
白石	第1水曜日	10:00~	白石町商工会	0952-84-2043
小城	第1木曜日	10:00~	地区内の各商工団体	0952-73-4111 (小城商工会議所)
多久	第1木曜日	13:00~	多久市商工会	0952-74-2144
唐津上場 (肥前町・鎮西町・呼子町・玄海町)	第1金曜日	11:00~	経営支援センター	0955-52-2118
唐津東 (浜玉町・七山・巖木町・相知町・北波多)	第1金曜日	14:00~	唐津東商工会	0955-62-2901
武雄	第2月曜日	10:00~	武雄商工会議所	0954-23-3161
唐津	第2火曜日	10:00~	唐津商工会議所	0955-72-5141
鳥栖・三養基	第2水曜日	10:00~	鳥栖商工会議所	0942-83-3121
嬉野	第2木曜日	10:00~	嬉野市商工会	0954-66-2555
鹿島	第2金曜日	10:00~	鹿島商工会議所	0954-63-3231
太良	偶数月 第2金曜日	13:00~	太良町商工会	0954-67-0069
佐賀市北	第3月曜日	10:00~	佐賀市北商工会	0952-62-0174
佐賀市南	第3月曜日	13:00~	佐賀市南商工会	0952-47-2590
神埼	第3火曜日	10:00~	神崎市商工会本所	0952-52-7131

注) 定例相談日は変更になる場合もございますので、事前に商工団体、または信用保証協会へお問い合わせください。



〒840-8689 佐賀市白山二丁目1番12号(佐賀商工ビル2階・3階)
TEL:0952-24-4341
<https://www.saga-cgc.or.jp>

《総務課》TEL:0952-24-4340・FAX:0952-23-3532
《企画情報課》TEL:0952-24-4330・FAX:0952-24-4387
《保証1課》TEL:0952-24-4342・FAX:0952-24-5698
《保証2課》TEL:0952-24-4343・FAX:0952-24-5698
《経営支援課》TEL:0952-24-4350・FAX:0952-24-5698
《管理課》TEL:0952-24-4344・FAX:0952-29-4877

